



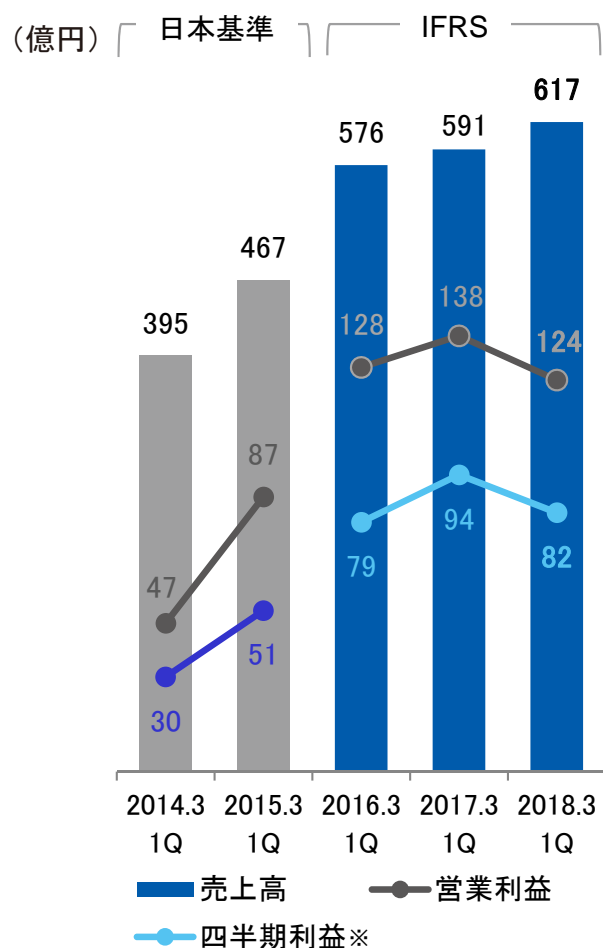
2018年3月期 第1四半期決算概要

当社グループは、2017年3月期より国際会計基準(IFRS)を適用し、IFRSに準拠して開示しております。

シスメックス株式会社

2017年8月4日

決算総括



※日本基準では親会社株主に帰属する四半期純利益
IFRSでは親会社の所有者に帰属する四半期利益を記載

	2018年3月期 1Q	前年同期
1USD	111.1円	108.1円
1EUR	122.2円	122.0円
1CNY	16.2円	16.5円

Copyright by Sysmex Corporation

	2018年3月期 1Q		前年同期		(億円) 前年同期比
	実績	構成比	実績	構成比	
売上高	617.1	100%	591.6	100%	104.3%
売上原価	268.4	43.5%	247.5	41.8%	108.5%
販売費及び一般管理費	188.9	30.6%	172.3	29.1%	109.6%
研究開発費	36.5	5.9%	38.3	6.5%	95.5%
その他の営業損益	1.1	0.2%	5.3	0.9%	21.7%
営業利益	124.3	20.1%	138.7	23.5%	89.6%
親会社の所有者に帰属する四半期利益	82.2	13.3%	94.4	16.0%	87.0%

- **売上高** ヘマトロジー分野の売上が好調な米国、尿新製品の発売を開始した中国の伸長等が貢献し増収
- **営業利益** ビジネス拡大に伴う販管費の増加や原価率悪化、前年同期の理研ジェネシス子会社化による評価益の影響により減益
- **為替差損益** △4.0億円（前年同期：△15.9億）
 - 為替の影響 売上高 +1.8億円 営業利益 △ 3.1億円
 - 前年同期為替レート適用の場合 売上高 104.0% 営業利益 91.9%
- **設備投資（有形）** 19.7億円 **減価償却費** 34.8億円

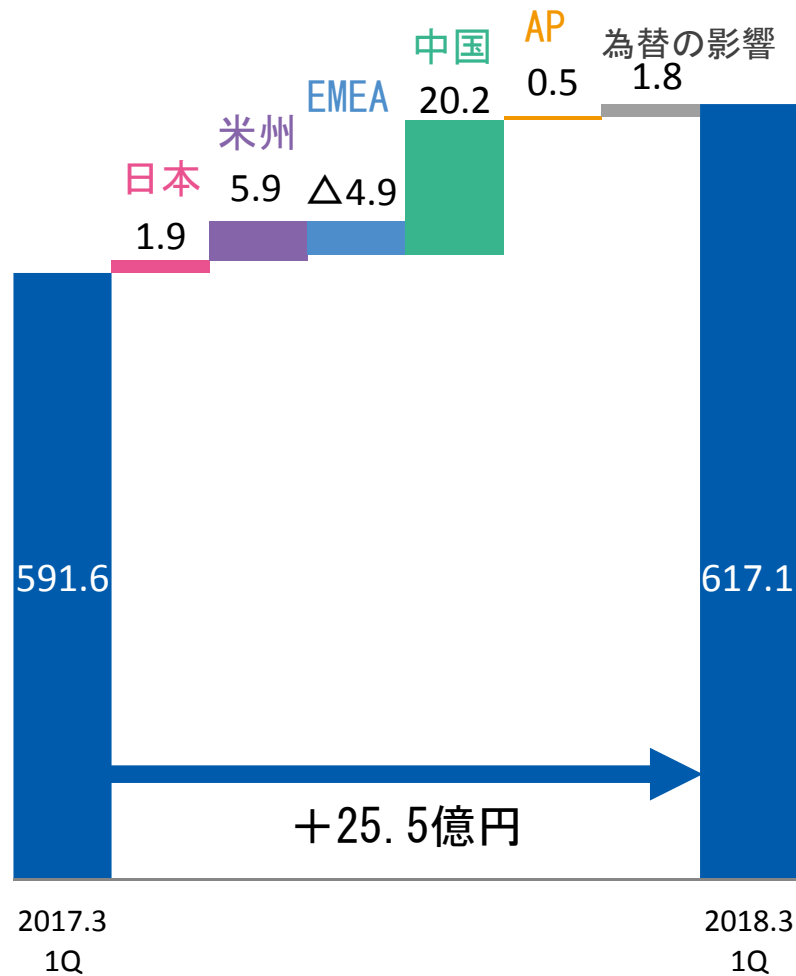
売上高・営業利益の増減要因



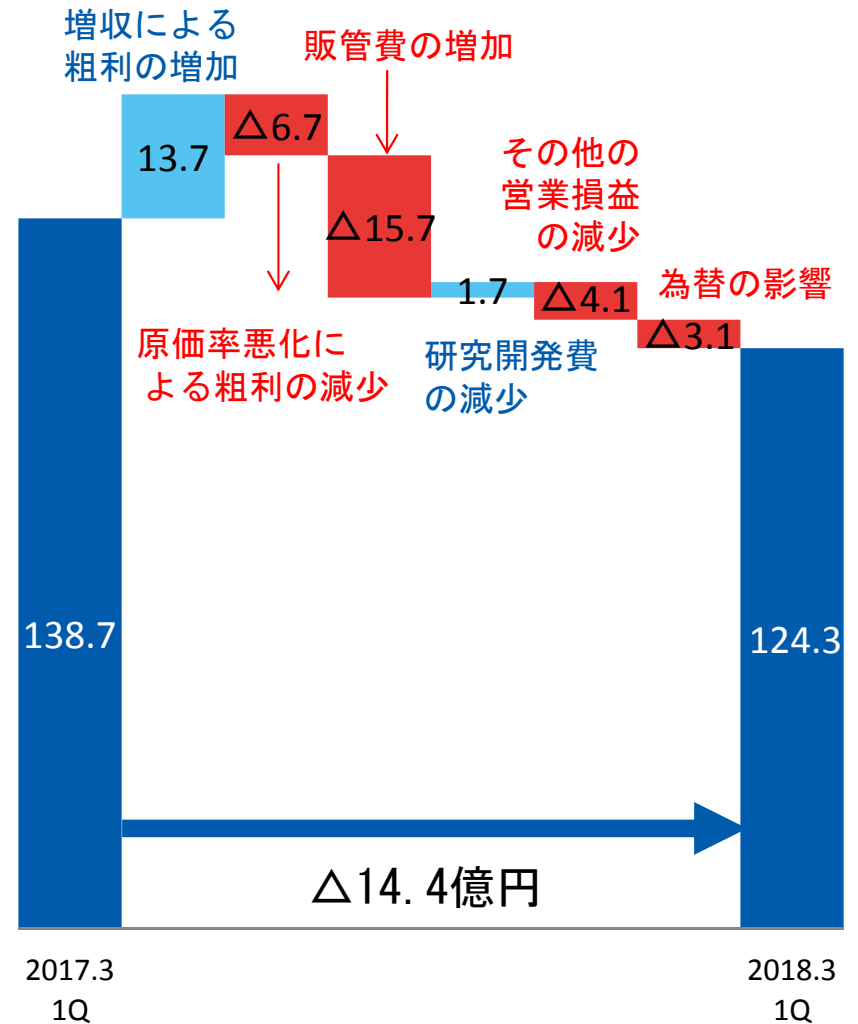
(億円)

売上高

※各地域の売上は為替の影響を除く



営業利益



所在地別売上高



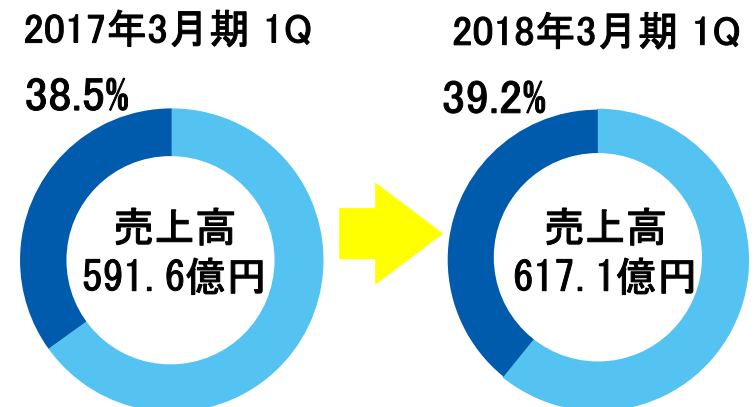
(億円)

所在地別売上高 (外部売上)							
	2018年3月期 1Q		前年同期		前年同期比		
	実績	構成比	実績	構成比	円	現地通貨	
売上高	617.1	100%	591.6	100%	104.3%	-	
所在地別	米州	139.9	22.7%	124.7	21.1%	112.2%	109.2%
	EMEA	168.0	27.2%	174.3	29.5%	96.4%	96.2%
	中国	161.6	26.2%	144.5	24.4%	111.8%	114.0%
	AP	50.6	8.2%	48.4	8.2%	104.6%	(101.5%)
	日本※	96.8	15.7%	99.4	16.8%	97.3%	-

※IDEXX社等含む外部売上

為替レート		
	2018年3月期 1Q	前年同期
1USD	111.1円	108.1円
1EUR	122.2円	122.0円
1CNY	16.2円	16.5円

● 新興国の売上高比率



事業別売上高

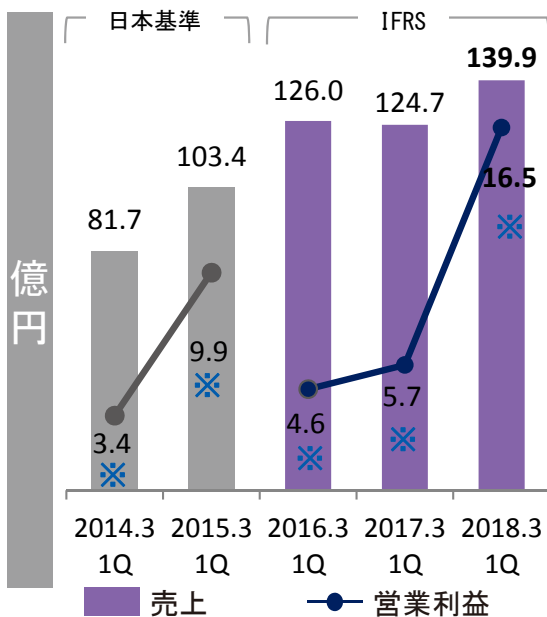


		2018年3月期 1Q		前年同期		前年同期比	(億円)
		実績	構成比	実績	構成比		参考： 前年同期比 (前期レート)
HU事業	ヘマトロジー	391.9	63.5%	373.5	63.1%	104.9%	104.2%
	尿	52.1	8.4%	38.0	6.4%	136.8%	136.8%
HU事業		444.1	72.0%	411.6	69.6%	107.9%	107.2%
ICH事業	免疫	22.5	3.7%	18.0	3.1%	125.1%	126.4%
	生化学	6.8	1.1%	8.6	1.5%	78.3%	78.3%
	凝固	93.8	15.2%	103.5	17.5%	90.7%	91.2%
ICH事業		123.2	20.0%	130.2	22.0%	94.6%	95.2%
コア事業		567.3	91.9%	541.9	91.6%	104.7%	104.3%
FCM事業		4.2	0.7%	5.9	1.0%	70.2%	69.6%
LS事業		10.9	1.8%	11.1	1.9%	98.6%	99.0%
その他		-	-	-	-	-	-
ネクストコア事業		15.1	2.5%	17.1	2.9%	88.7%	88.7%
その他 [※]		34.6	5.6%	32.5	5.5%	106.3%	106.4%
売上高 計		617.1	100.0%	591.6	100.0%	104.3%	104.0%

※その他：臨床検査情報システム、仕入れ商品等

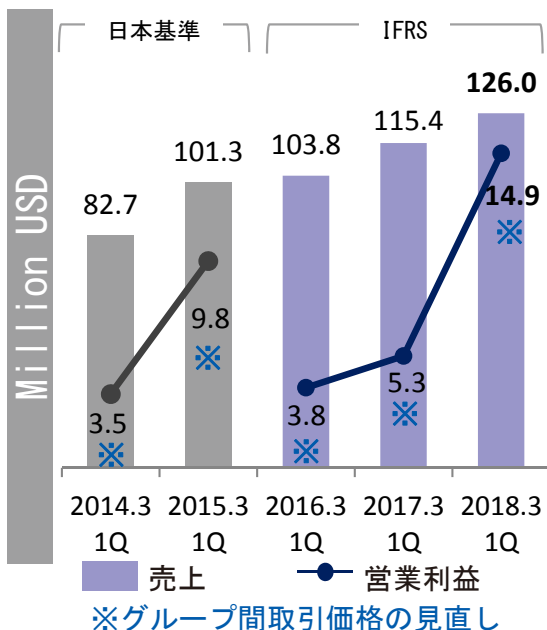
HU事業：ヘマトロジー分野、尿分野
 ICH事業：免疫、生化学、凝固分野
 FCM事業：フローサイトメトリー分野
 LS事業：ライフサイエンス分野

米州における取り組み（所在地別）



(億円)	2018年3月期 1Q	前年同期	前年同期比	
			(円ベース)	(現地通貨ベース)
売上高	139.9	124.7	112.2%	109.2%
営業利益※	16.5	5.7	288.1%	280.4%

- 前年同期にメキシコ大型案件獲得があるも、米国のヘマトロジー分野が引き続き好調に推移し増収
- 増収効果や、直販（北米）エリアの売上構成比拡大による原価率改善、グループ間取引価格の見直し等により大幅増益



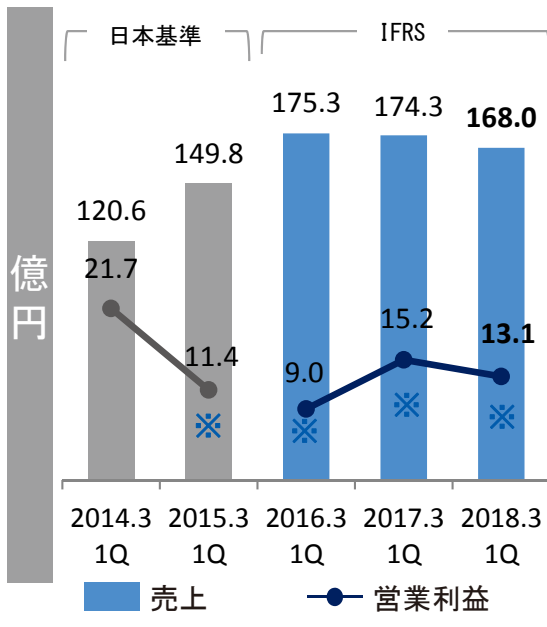
現地通貨ベース

- 米国 西海岸エリアの攻略や大手検査センター向け売上増加等により、ヘマトロジー分野が好調に推移し増収
- 中南米 前年同期にメキシコ大型案件を獲得した影響に加え、ブラジルの景気低迷による影響が継続し減収

EMEAにおける取り組み（所在地別）

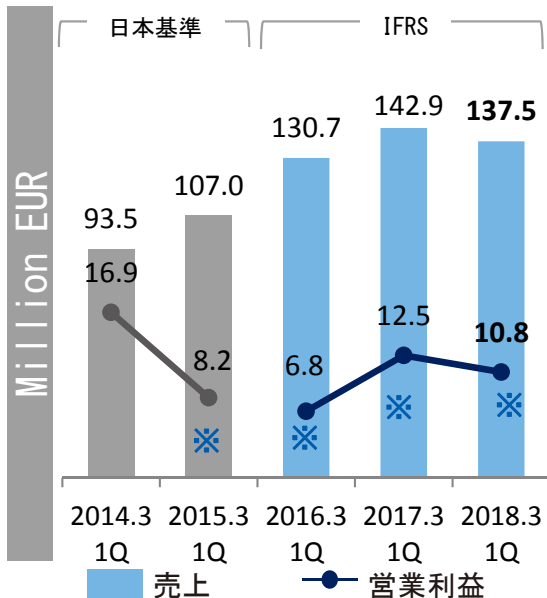


EMEA：欧州、中東、アフリカ地域



(億円)	2018年3月期 1Q	前年同期	前年同期比	
			(円ベース)	(現地通貨ベース)
売上高	168.0	174.3	96.4%	96.2%
営業利益※	13.1	15.2	86.3%	86.2%

- 前年同期の中東・アフリカ大型案件獲得やBrexitによるイギリスの案件遅延等により減収
- 減収および販売・サービス人員増加に伴う販管費の増加により減益



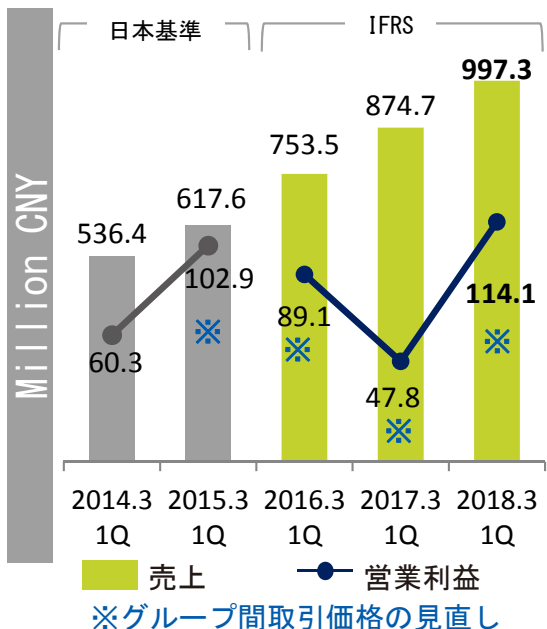
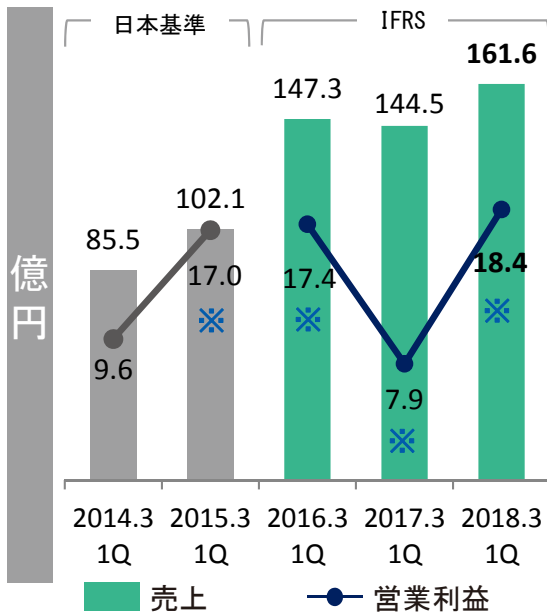
現地通貨ベース

- 主要5カ国 フランスでの尿および凝固分野の直販により増収となるも、イギリスの案件遅延の影響もあり減収
- 東欧・ロシア ロシアで機器設置台数増加によるヘマトロジー試薬売上が伸長し増収
- 中東・アフリカ 前年同期のサウジアラビア入札案件やアフリカでのグローバルファンド向け大型案件の影響等により減収

※グループ間取引価格の見直し

Copyright by Sysmex Corporation

中国における取り組み（所在地別）



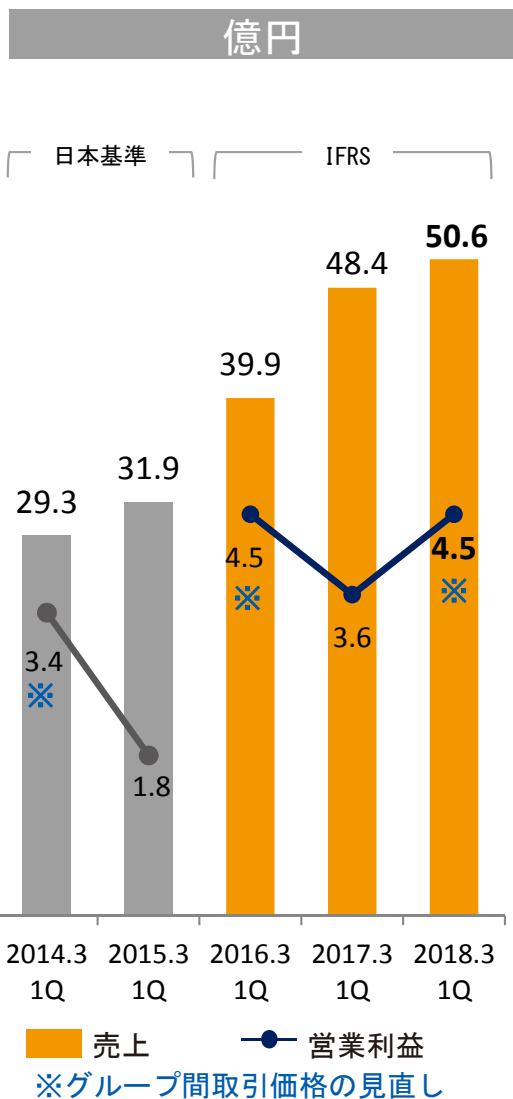
※グループ間取引価格の見直し

(億円)	2018年3月期 1Q	前年同期	前年同期比	
			(円ベース)	(現地通貨ベース)
売上高	161.6	144.5	111.8%	114.0%
営業利益※	18.4	7.9	234.1%	238.7%

- 凝固機器売上は減収となるも、尿新製品の発売や直接サービスへの移行に伴う代理店向け試薬の値上げ等により増収
- 直接サービス移行に伴うサービス関連費用が増加するも、グループ間取引価格の見直しや、試薬売上構成比の上昇により大幅増益

- ヘマトロジー分野 機器売上は減収も、試薬の値上げ等により増収
- 凝固分野 機器売上の減少により減収
- 尿分野 新製品UNシリーズの発売により大幅増収
- 免疫分野 稼働台数増加に伴う試薬売上が順調に推移し増収

APにおける取り組み（所在地別）



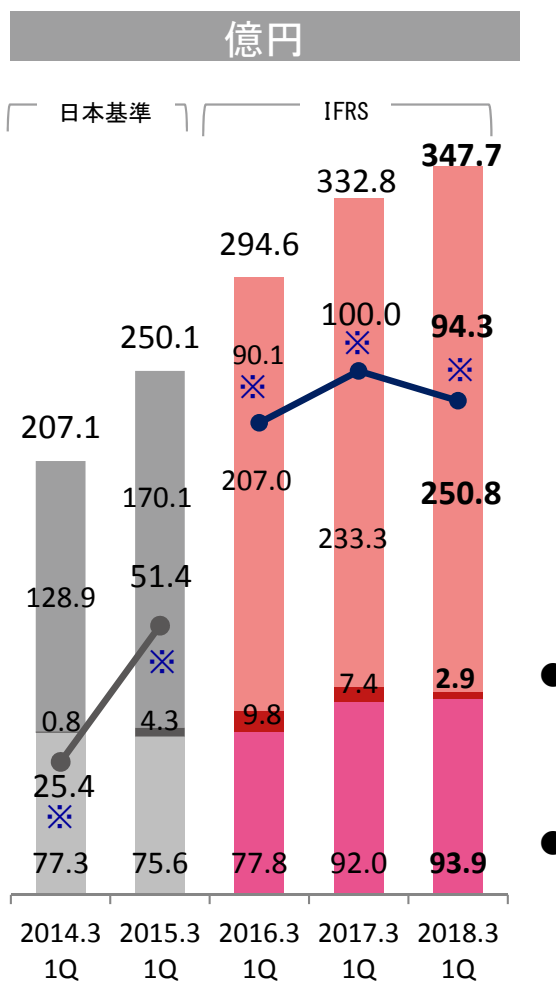
(億円)	2018年3月期 1Q	前年同期	前年同期比 (円ベース)
売上高	50.6	48.4	104.6%*
営業利益*	4.5	3.6	123.3%

- 前年同期にオーストラリア大型案件があるも、台湾直販化および南アジアでの大型案件獲得等により増収
- 台湾直販化およびグループ間取引価格の見直し等により増益

※ 域内通貨による為替の影響を除外した場合：売上 101.5%

- オセアニア 前年同期のオーストラリア大型案件の影響により減収
- 韓国・台湾 台湾直販化に加え、試薬売上の伸長により増収
- 南アジア インド、バングラデシュにおける大型案件獲得により増収

日本における取り組み（所在地別）



- 内部売上高：関係会社への輸出等
- 外部売上高：IDEXX社等
- 外部売上高：日本
- 営業利益

※グループ間取引価格の見直し

(億円)	2018年3月期 1Q	前年同期	前年同期比
売上高	347.7	332.8	104.5%
外部	96.8	99.4	97.3%
日本	93.9	92.0	102.1%
IDEXX社等	2.9	7.4	38.7%
内部	250.8	233.3	107.5%
営業利益※	94.3	100.0	94.3%

- 海外関係会社向け輸出の増加に加え、理研ジェネシス子会社化(2016年6月)等により増収
- グループ間取引価格の見直しや、前年同期の一過性要因(理研ジェネシス子会社化による評価益5.3億円)等により減益

- 日本 ヘマトロジー・凝固分野等において試薬売上が伸長し増収
- IDEXX社等 IDEXX社向け動物用機器の売上が減収

連結 通期業績予想

(2017年5月公表より変更なし)



2018年3月期 連結業績予想

売上高 2,750億円 営業利益 570億円 営業利益率 20.7%

親会社の所有者に帰属する当期利益 410億円 当期利益率 14.9%

投資計画

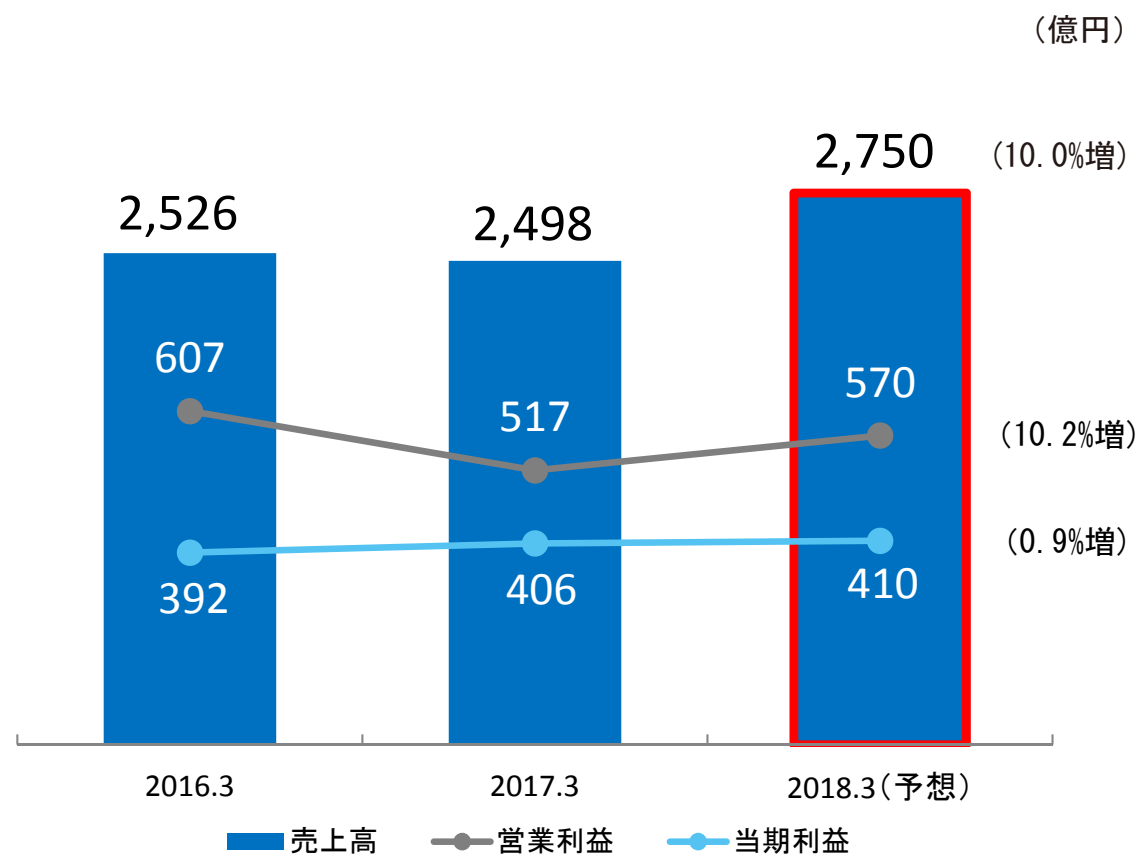
設備投資 180億円 減価償却費 140億円 研究開発費 175億円

● 想定為替レート

	通期想定	前期実績 (17年3月期)
1 USD	110.0円	108.4円
1 EUR	115.0円	118.8円
1 CNY	16.0円	16.1円

● 為替感応度の概算値

	売上 (年間)	営業利益 (年間)
USD	5.7億円	5.7億円
EUR	4.1億円	1.2億円
CNY	41.5億円	4.0億円



We Believe the Possibilities.

本資料のうち、業績予想等に記載されている各数値は、現在入手可能な情報による判断および仮定に基づき算出しており、判断や仮定に内在する不確定性および今後の事業運営や内外の状況変化により、実際の業績等が予想数値と大きく異なる可能性があります。

シスメックス株式会社

〈お問合せ先〉

シスメックス株式会社

コーポレートコミュニケーション本部

IR・広報部

電話：078-265-0500

メールアドレス：info@sysmex.co.jp

www.sysmex.co.jp