



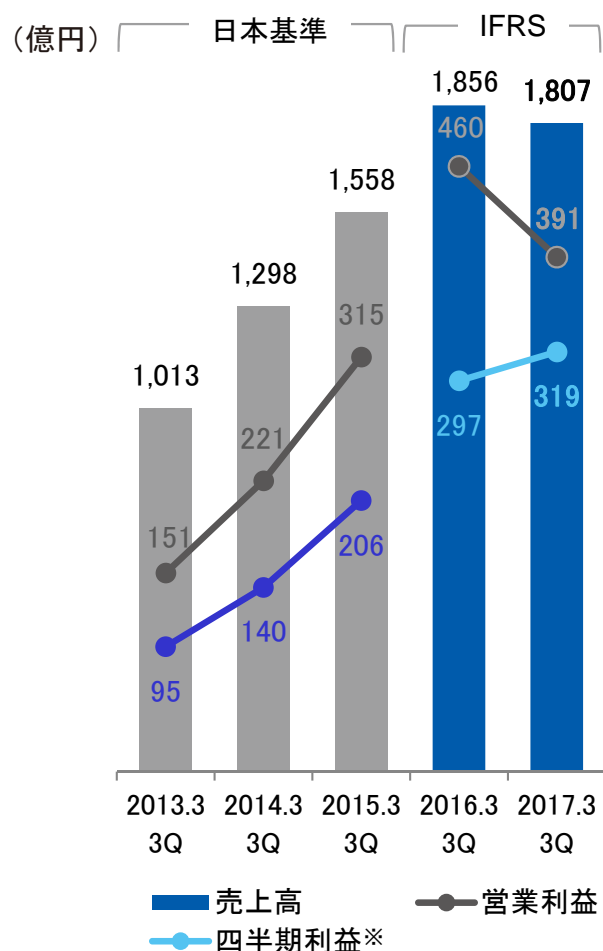
2017年3月期 第3四半期決算概要

当社グループは、当年度より国際会計基準(IFRS)を適用し、IFRSに準拠して開示しております。なお、前年度の数値についても、IFRSに準拠して開示しております。

シスメックス株式会社

2017年2月3日

第3四半期 決算総括



※日本基準では親会社株主に帰属する四半期純利益
IFRSでは親会社の所有者に帰属する四半期利益を記載

	2017年3月期 3Q	前年同期
1USD	106.6円	121.7円
1EUR	118.0円	134.4円
1CNY	16.0円	19.3円

Copyright by Sysmex Corporation

	2017年3月期 3Q		前年同期		(億円) 前年同期比
	実績	構成比	実績	構成比	
売上高	1,807.9	100%	1,856.8	100%	97.4%
売上原価	762.4	42.2%	740.9	39.9%	102.9%
販売費及び一般管理費	548.5	30.3%	552.6	29.8%	99.3%
研究開発費	113.9	6.3%	106.0	5.7%	107.4%
その他の営業損益	8.5	0.5%	3.0	0.2%	278.0%
営業利益	391.6	21.7%	460.3	24.8%	85.1%
親会社の所有者に帰属する四半期利益	319.6	17.7%	297.0	16.0%	107.6%

- **売上高** 現地通貨ベースでは全所在地で増収も、円高の影響を受け円ベースでは減収
- **営業利益** 円高の影響および原価率悪化等により減益
- **為替差損益** △19.0億円（前年同期：△14.0億円）
 - 為替の影響 売上高 △ 242.8億円 営業利益 △ 88.4億円
 - 前年同期為替レート適用の場合 売上高 110.4% 営業利益 104.3%

為替の影響および一過性要因（寄附等）を除外した場合は営業利益 107.1%
- **四半期利益*** 日独租税協定改正の影響（+51.2億円）等もあり増益

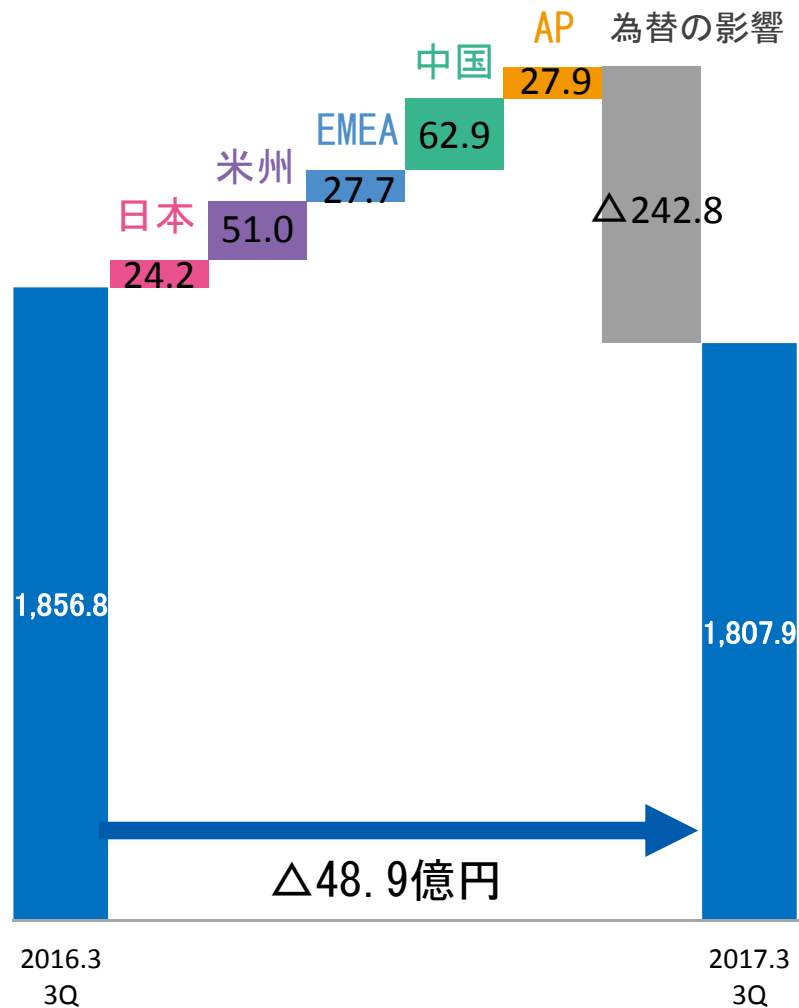
売上高・営業利益の増減要因



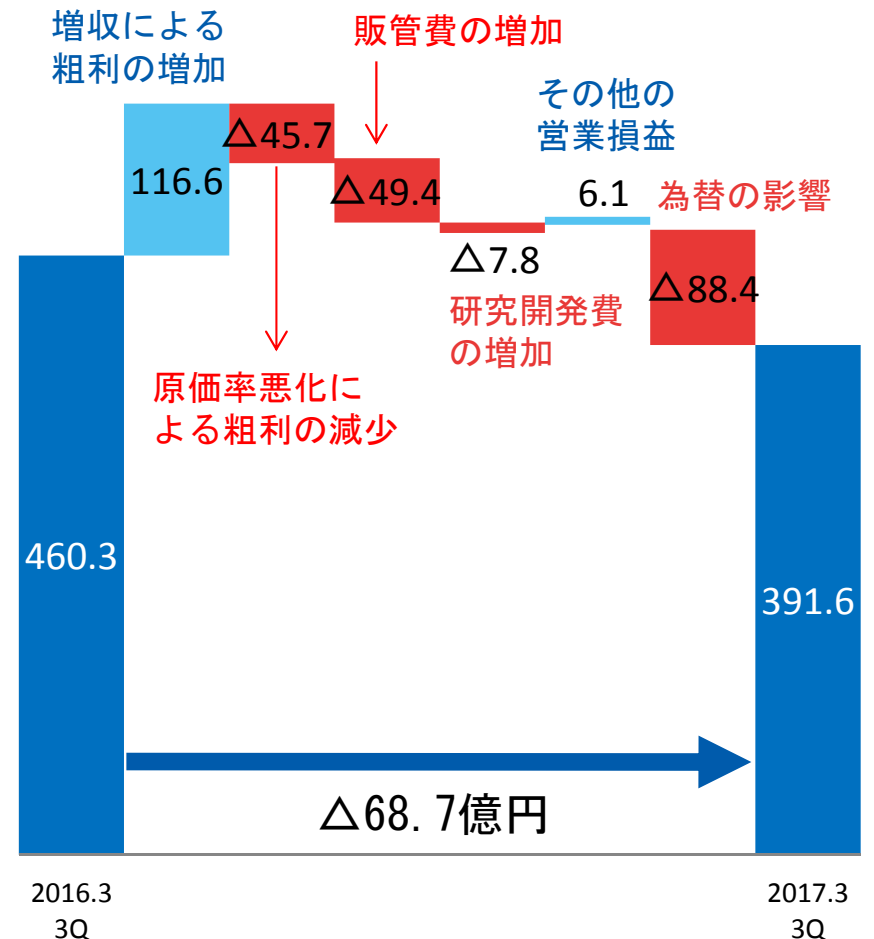
(億円)

売上高

※各地域の売上は為替の影響を除く



営業利益



所在地別売上高



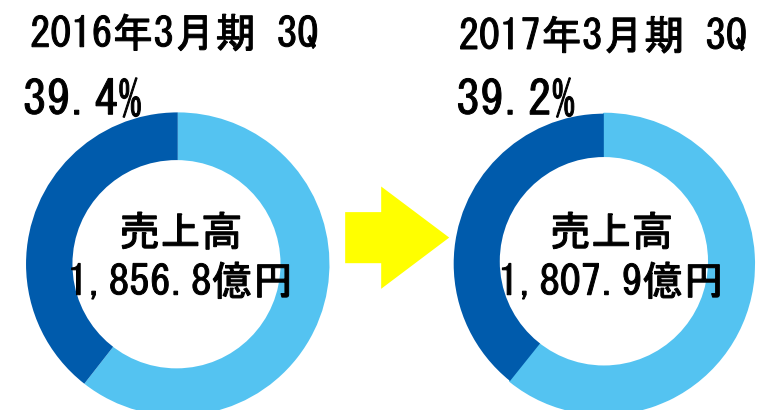
(億円)

所在地別売上高 (外部売上)							
	2017年3月期 3Q		前年同期		前年同期比		
	実績	構成比	実績	構成比	円	現地通貨	
売上高	1,807.9	100%	1,856.8	100%	97.4%	-	
所在地別	米州	406.6	22.5%	409.4	22.0%	99.3%	113.4%
	EMEA	472.0	26.1%	517.2	27.9%	91.3%	103.9%
	中国	454.3	25.1%	484.7	26.1%	93.7%	113.2%
	AP	147.5	8.2%	135.4	7.3%	108.9%	-
	日本※	327.3	18.1%	309.9	16.7%	105.6%	-

※IDEXX社等含む外部売上

為替レート		
	2017年3月期 3Q	前年同期
1USD	106.6円	121.7円
1EUR	118.0円	134.4円
1CNY	16.0円	19.3円

● 新興国の売上高比率



事業別売上高



(億円)

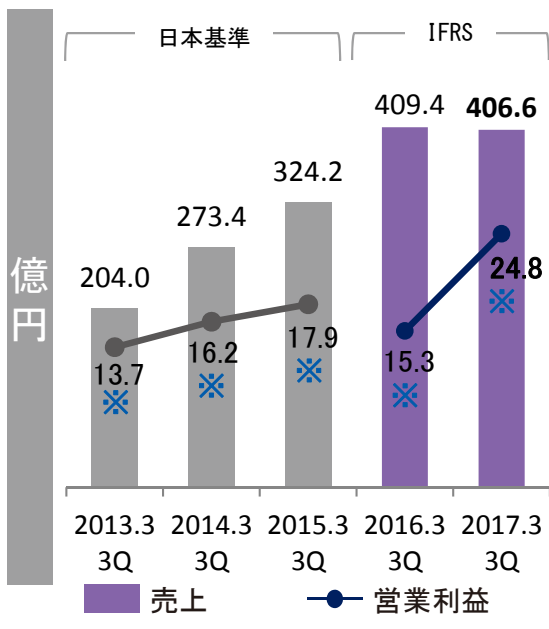
	2017年3月期 3Q		前年同期 ^{※1}		前年同期比	参考： 前年同期比 (前期レート)
	実績	構成比	実績	構成比		
ヘマトロジー	1,143.0	63.2%	1,195.3	64.4%	95.6%	108.6%
尿	117.4	6.5%	136.2	7.3%	86.2%	99.1%
HU-BU	1,260.4	69.7%	1,331.5	71.7%	94.7%	107.6%
免疫	58.6	3.2%	40.9	2.2%	143.3%	156.9%
生化学	25.4	1.4%	26.9	1.5%	94.3%	104.0%
凝固	312.2	17.3%	313.4	16.9%	99.6%	115.1%
ICH-BU	396.3	21.9%	381.3	20.5%	103.9%	118.8%
LS-BU	31.5	1.7%	25.5	1.4%	123.6%	137.7%
その他 ^{※2}	119.4	6.6%	118.3	6.4%	101.0%	109.4%
売上高 計	1,807.9	100.0%	1,856.8	100.0%	97.4%	110.4%

※1 前年同期実績： 2017年3月期1Qから事業区分を一部変更したことにより、従来の「HU-BUのその他」を「その他」へ組み替え。

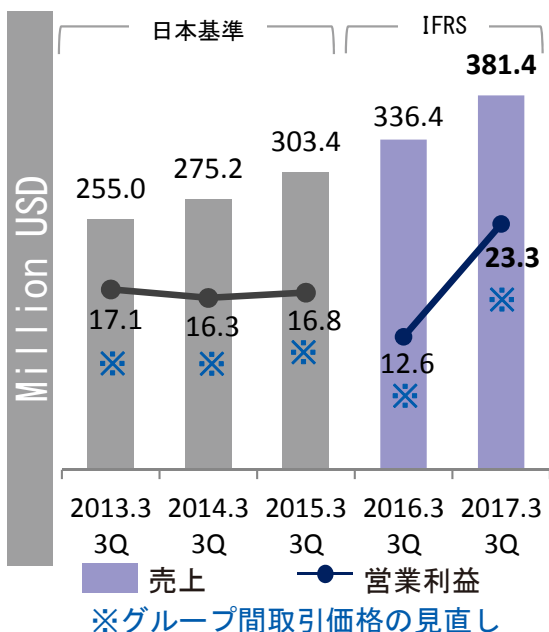
※2 その他： 臨床検査システム(従来「HU-BUその他」に区分)、仕入商品(従来「その他IVD」に区分)、研究用・産業用FCM製品等を含む。

HU-BU： HU-ビジネスユニット (ヘマトロジー分野、尿分野)
 ICH-BU： ICH-ビジネスユニット (免疫、生化学、凝固分野)
 LS-BU： LS- ビジネスユニット (ライフサイエンス分野)

米州における取り組み（所在地別）



(億円)	2017年3月期	前年同期	前年同期比	
	3Q		(円ベース)	(現地通貨ベース)
売上高	406.6	409.4	99.3%	113.4%
営業利益※	24.8	15.3	161.7%	184.6%



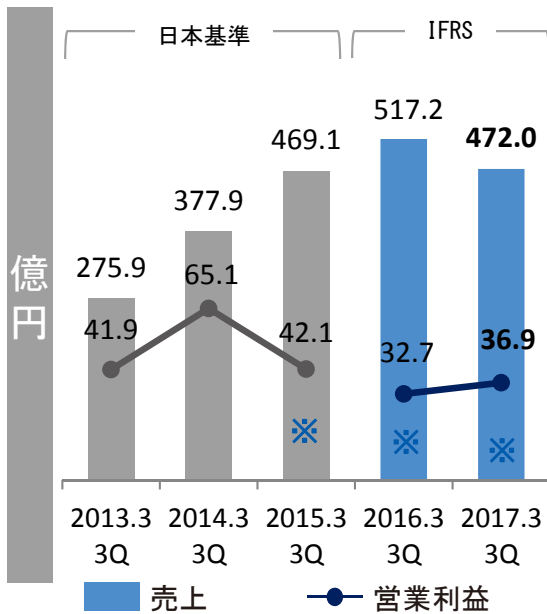
- 現地通貨ベースでは、米国を中心にヘマトロジー分野が好調に推移し二桁増収となるも、円高の影響により円ベースでは微減
- 増収効果および物品税の一時的な停止による影響(+4.0億円)に加え、グループ間取引価格の見直し等により増益

現地通貨ベース

- 米国 西海岸エリアの攻略等によりヘマトロジー分野が好調に推移し増収
- 中南米 メキシコのヘマトロジー分野において政府大型案件を獲得するも、ブラジルの景気減速の影響が継続し微減

※ブラジル・コロンビア・チリにおいて直販開始（尿分野）

EMEAにおける取り組み（所在地別）



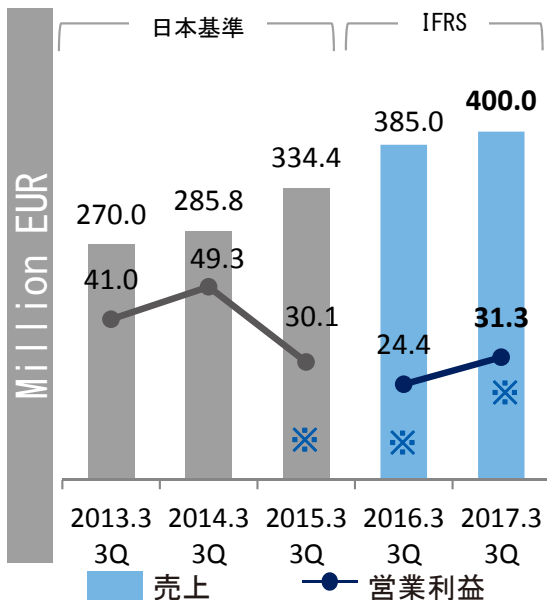
EMEA：欧州、中東、アフリカ地域

(億円)	2017年3月期	前年同期	前年同期比	
	3Q		(円ベース)	(現地通貨ベース)
売上高	472.0	517.2	91.3%	103.9%
営業利益※	36.9	32.7	112.9%	128.5%

- 現地通貨ベースでは、Partec、Inostics、および尿分野新製品の市場導入遅れに加え、EMEA域内通貨における為替の影響があるも、ヘマトロジー分野が伸長し微増。円ベースでは円高の影響により減収。

- グループ間取引価格の見直しおよび販管費の抑制もあり増益

Partec、Inosticsを除外した前年同期比：売上 93.2%、営業利益 125.3%（円ベース）
 売上 106.1%、営業利益 142.7%（現地通貨ベース）



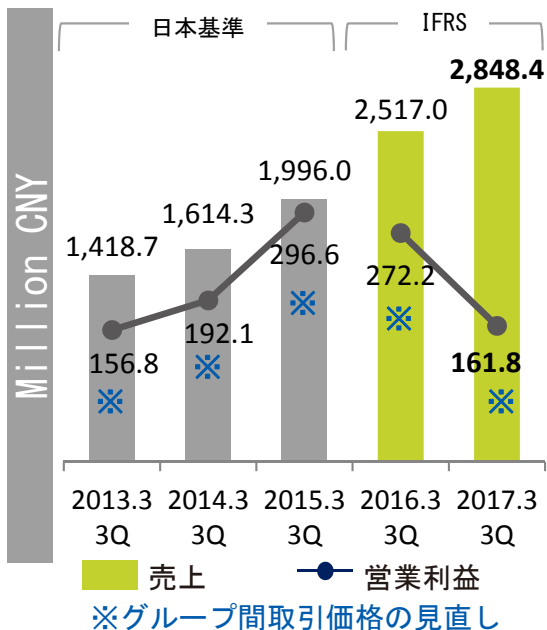
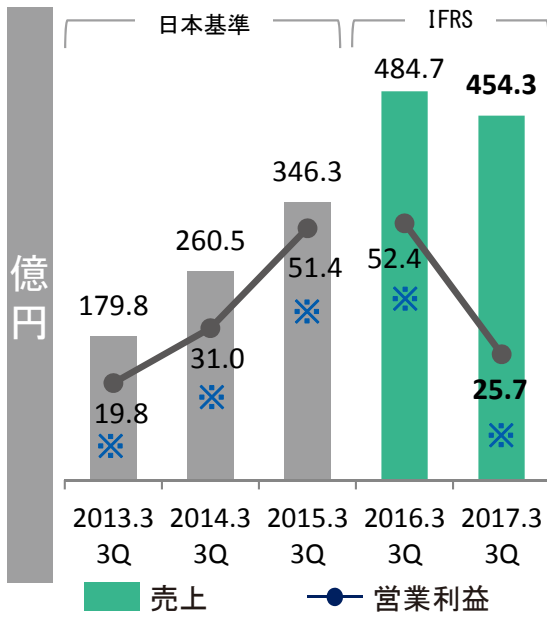
現地通貨ベース

- 主要5カ国 前期大型案件があったイタリア、スペインで減収となるもフランス、ドイツでのヘマトロジー分野売上が伸長し増収
- 東欧・ロシア ロシアルーブル安の影響を受けるも、機器設置台数増加により試薬売上が伸長し増収
- 中東・アフリカ 機器設置台数増加に伴い、試薬売上が伸長し増収

※グループ間取引価格の見直し

Copyright by Sysmex Corporation

中国における取り組み（所在地別）



※グループ間取引価格の見直し

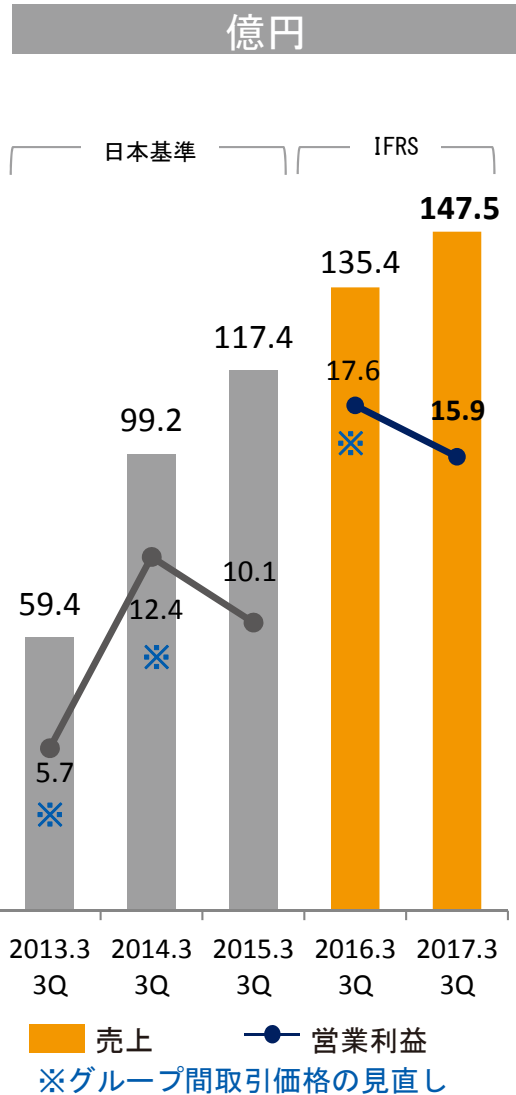
(億円)	2017年3月期 3Q	前年同期	前年同期比 (円ベース)	前年同期比 (現地通貨ベース)
売上高	454.3	484.7	93.7%	113.2%
営業利益※	25.7	52.4	49.2%	59.4%

- 現地通貨ベースでは、代理店在庫調整もあり、機器売上が伸び悩むも、凝固・免疫分野の試薬売上が伸長し増収。円ベースでは円高の影響により減収。
- 対ドル人民元安の影響で、日本からの仕入価格（ドル建て）が上昇したことにより原価率が悪化し、大幅減益

現地通貨ベース

- ヘマトロジー分野 機器売上が低調となるも、試薬売上が伸長し微増
- 凝固分野 血栓症検査の需要拡大により試薬売上が好調に推移し増収
- 尿分野 新製品発売を控え、機器売上が低迷するも試薬売上が伸長し微増
- 免疫分野 感染症項目を中心に試薬売上が伸長し増収

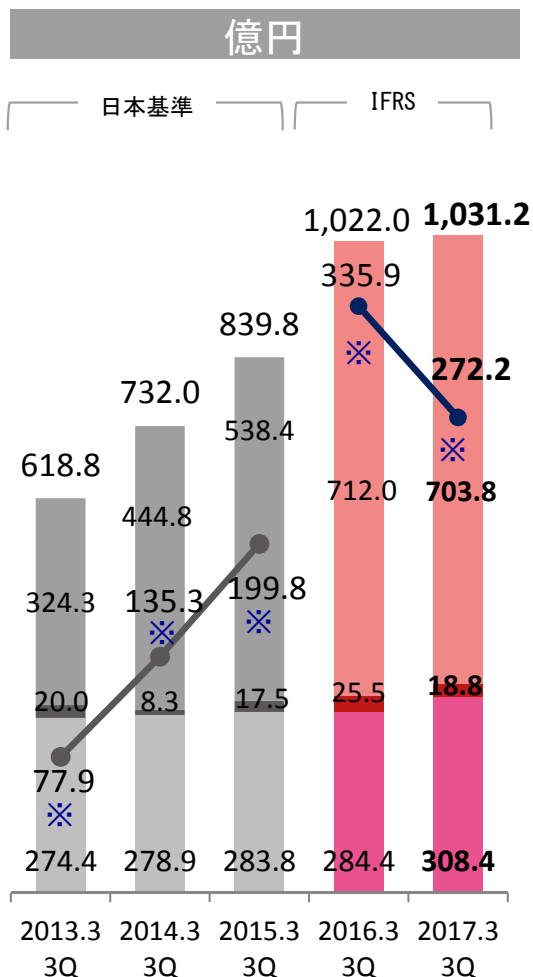
APにおける取り組み（所在地別）



(億円)	2017年3月期 3Q	前年同期	前年同期比 (円ベース)
売上高	147.5	135.4	108.9%
営業利益※	15.9	17.6	90.2%

- AP域内通貨における円高の影響があるも、ヘマトロジー分野に加え、凝固・免疫分野も好調に推移し増収
- 機器の売上構成比増加およびAP域内通貨における円高の影響等により原価率が悪化し減益
 - オセアニア オーストラリアでのヘマトロジー分野等の大型案件獲得により大幅増収
 - 東南アジア タイではヘマトロジー分野が好調に推移、インドネシアではヘマトロジー分野に加え、保険省入札案件獲得により免疫分野も伸長し増収
 - 韓国・台湾 韓国での売上が円高の影響により減収（現地通貨では増収）
※台湾：代理店の事業譲受により、来期より直販開始予定

日本における取り組み（所在地別）



■ 内部売上高：関係会社への輸出等
 ■ 外部売上高：IDEXX社等
 ■ 外部売上高：日本
 ● 営業利益

※グループ間取引価格の見直し

(億円)	2017年3月期 3Q	前年同期	前年同期比
売上高	1,031.2	1,022.0	100.9%
外部	327.3	309.9	105.6%
日本	308.4	284.4	108.5%
IDEXX社等	18.8	25.5	73.8%
内部	703.8	712.0	98.8%
営業利益※	272.2	335.9	81.0%

- 海外グループ会社向け内部売上が円高の影響等により微減となるも、日本国内売上の伸長および理研ジェネシス子会社化の影響もあり微増
- コスト削減を実施するも、グループ間取引価格の見直しや一過性要因（寄附等）、海外グループ会社向け輸出の円高影響等により減益

- 日本 ヘマトロジー分野に加え、免疫・凝固分野の試薬売上也伸長し増収
- IDEXX社等 IDEXX社向け動物用機器の売上が円高等の影響により減収

連結 通期業績予想

(2016年11月修正より変更なし)



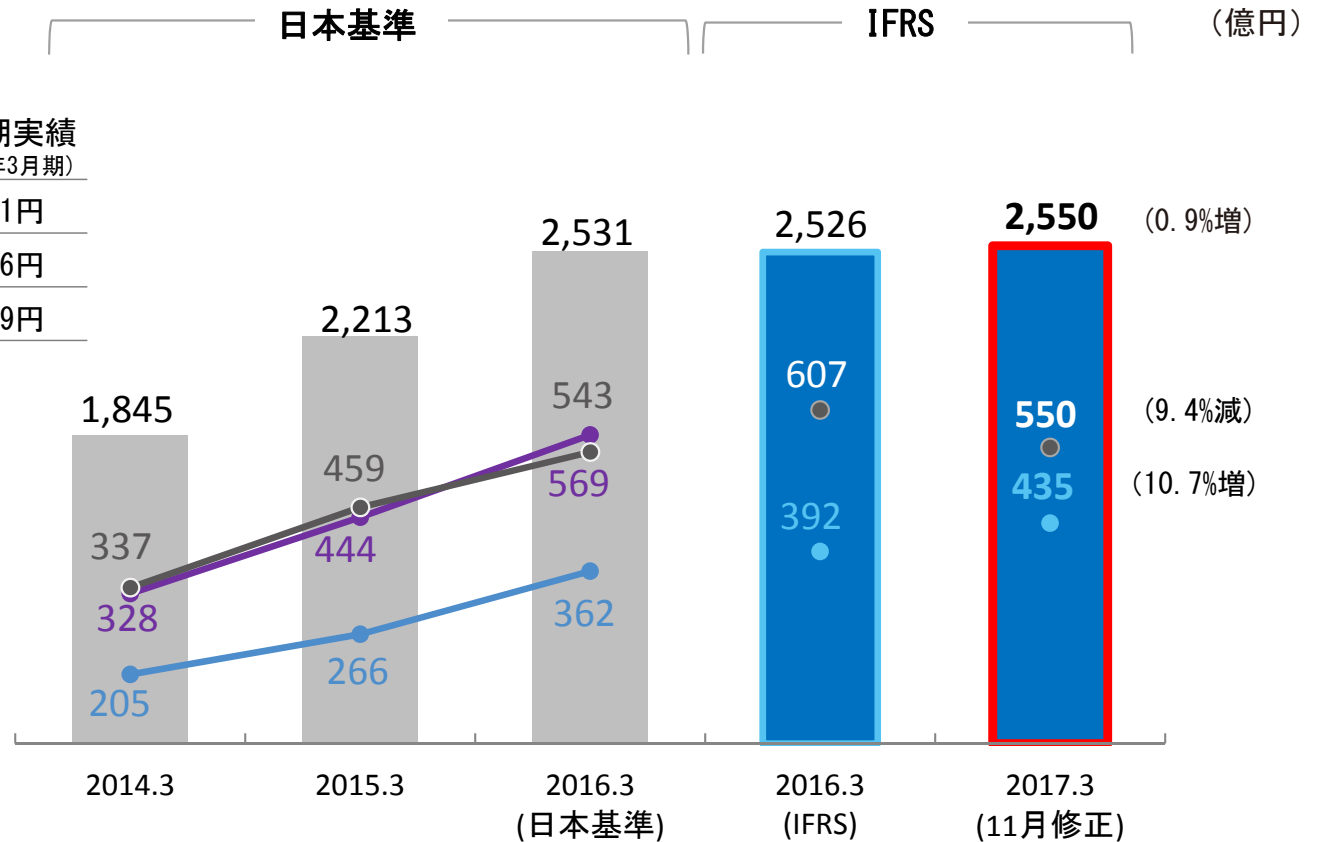
2017年3月期 連結業績予想 IFRS

売上高 2,550億円 営業利益 550億円 営業利益率 21.6%
 親会社の所有者に帰属する当期利益 435億円 当期利益率 17.1%

投資計画 (IFRS) 設備投資 95億円 減価償却費 125億円 研究開発費 155億円

● 想定為替レート

	通期 (16年5月公表)	通期 (16年11月修正)	下期 (16年11月修正)	前期実績 (16年3月期)
1 USD	110.0円	104.1円	103.0円	120.1円
1 EUR	125.0円	115.6円	113.0円	132.6円
1 CNY	17.0円	15.6円	15.3円	18.9円



※ 日本基準では親会社株主に帰属する当期純利益、IFRSでは親会社の所有者に帰属する当期利益を記載

We Believe the Possibilities.

本資料のうち、業績予想等に記載されている各数値は、現在入手可能な情報による判断および仮定に基づき算出しており、判断や仮定に内在する不確定性および今後の事業運営や内外の状況変化により、実際の業績等が予想数値と大きく異なる可能性があります。

シスメックス株式会社

〈お問合せ先〉

シスメックス株式会社

コーポレートコミュニケーション本部

IR・広報部

電話：078-265-0500

メールアドレス：info@sysmex.co.jp

www.sysmex.co.jp