



# 2016年3月期 第1四半期決算概要

---

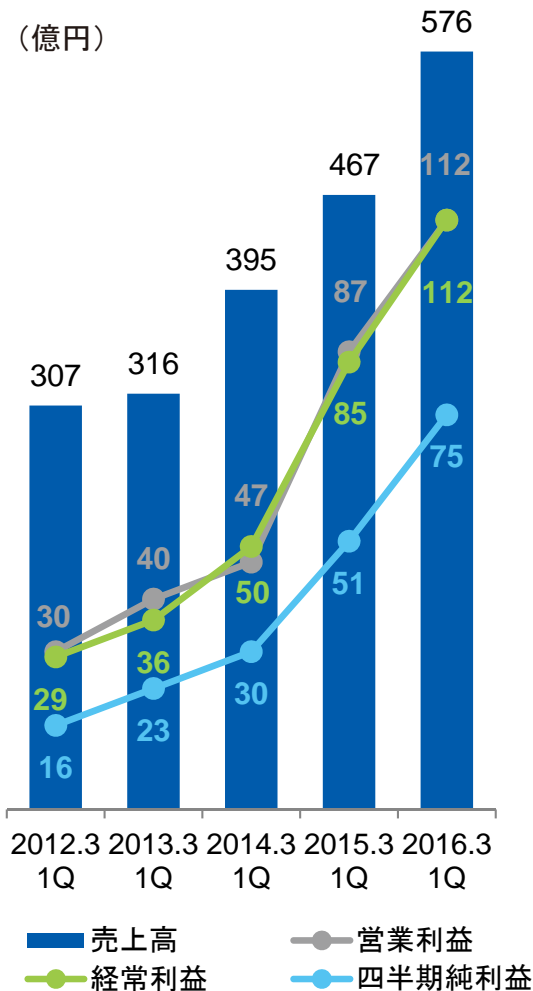
2015年8月5日

Sysmex Corporation

# 第1四半期 決算総括



- 売上高、全ての利益において過去最高を達成 -



	2016年3月期 1Q		前年同期		前年同期比
	実績	構成比	実績	構成比	
売上高	576.4	100%	467.3	100%	123.3%
売上原価	237.1	41.1%	188.8	40.4%	125.6%
販売費及び一般管理費	226.3	39.3%	190.9	40.9%	118.6%
営業利益	112.9	19.6%	87.6	18.8%	128.8%
経常利益	112.9	19.6%	85.0	18.2%	132.8%
四半期純利益	75.0	13.0%	51.8	11.1%	144.7%

- **売上高** 中国・EMEAを中心に、二桁増収
- **営業利益** 増収効果および円安（ドル・元）の影響もあり大幅増益
- **営業外損益** 為替差損 0.1億円（前年同期 為替差損 3.3億円）
- **特別損益** 10.2億円（前年同期 特別損益 △0.1億円）

※ 為替の影響

売上高 +38.9億円 営業利益+21.2億円

※ 前年同期為替レート適用の場合

売上高 115.0% 営業利益 104.6%

- **設備投資（有形）** 23.6億円 **減価償却費** 29.5億円 **研究開発費** 40.4億円

	2016年3月期 1Q	前年同期
1USD	121.4円	102.2円
1EUR	134.2円	140.1円
1CNY	19.6円	16.5円

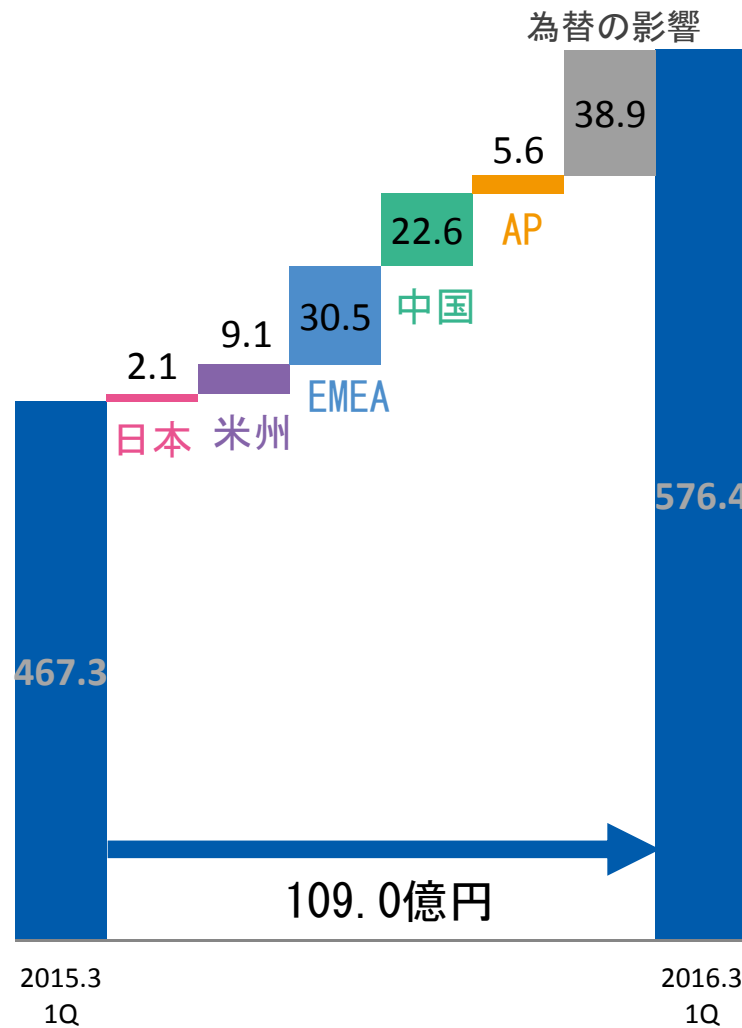
# 売上高・営業利益の増減要因



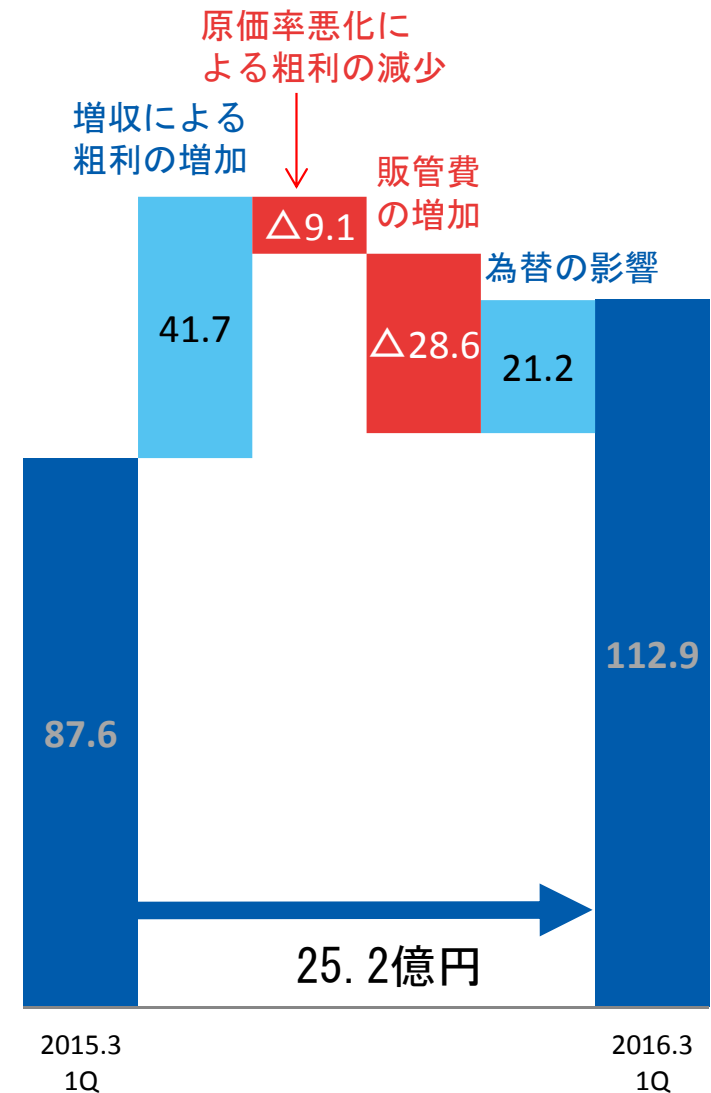
(億円)

## 売上高

※各地域の売上は為替の影響を除く



## 営業利益



# 所在地別売上高



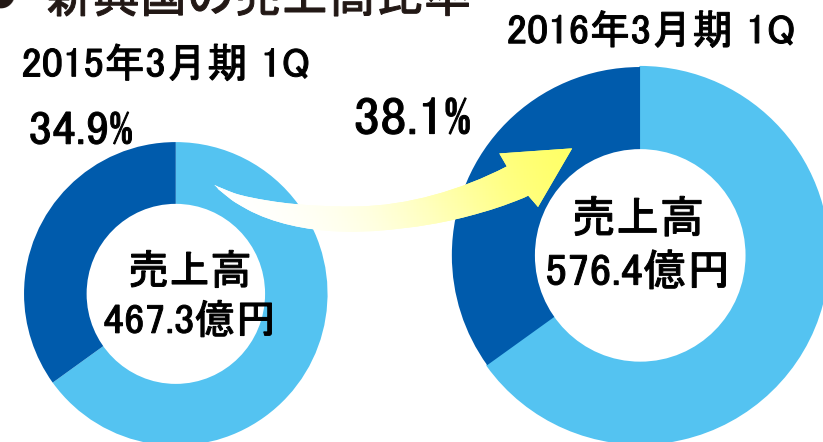
(億円)

所在地別売上高 (外部売上)							
	2016年3月期 1Q		前年同期		前年同期比		
	実績	構成比	実績	構成比	円	現地通貨	
売上高	576.4	100%	467.3	100%	123.3%	-	
所在地別	米州	126.0	21.9%	103.4	22.1%	121.8%	102.5%
	EMEA	175.3	30.4%	149.8	32.1%	117.0%	122.2%
	中国	147.3	25.6%	102.1	21.9%	144.3%	122.0%
	AP	39.9	6.9%	31.9	6.9%	125.0%	-
	日本※	87.6	15.2%	79.9	17.0%	109.7%	-

※IDEXX社等含む外部売上

為替レート		
	2016年3月期 1Q	前年同期
1USD	121.4円	102.2円
1EUR	134.2円	140.1円
1CNY	19.6円	16.5円

## ● 新興国の売上高比率



# 事業別売上高



(億円)

	2016年3月期 1Q		前年同期		前年同期比
	実績	構成比	実績	構成比	
ヘマトロジー	368.2	63.9%	307.4	65.8%	119.8%
尿	44.4	7.7%	37.1	8.0%	119.4%
その他※1	5.1	0.9%	3.7	0.8%	137.8%
<b>HU-BU</b>	<b>417.8</b>	<b>72.5%</b>	<b>348.2</b>	<b>74.5%</b>	<b>120.0%</b>
免疫	9.0	1.6%	5.2	1.1%	173.8%
生化学	8.2	1.4%	8.0	1.7%	102.5%
凝固	99.3	17.2%	68.2	14.6%	145.7%
<b>ICH-BU</b>	<b>116.7</b>	<b>20.2%</b>	<b>81.4</b>	<b>17.4%</b>	<b>143.2%</b>
<b>LS-BU</b>	<b>11.1</b>	<b>1.9%</b>	<b>6.7</b>	<b>1.4%</b>	<b>164.9%</b>
<b>その他※2</b>	<b>30.7</b>	<b>5.3%</b>	<b>30.8</b>	<b>6.6%</b>	<b>99.7%</b>
<b>売上高 計</b>	<b>576.4</b>	<b>100.0%</b>	<b>467.3</b>	<b>100.0%</b>	<b>123.3%</b>

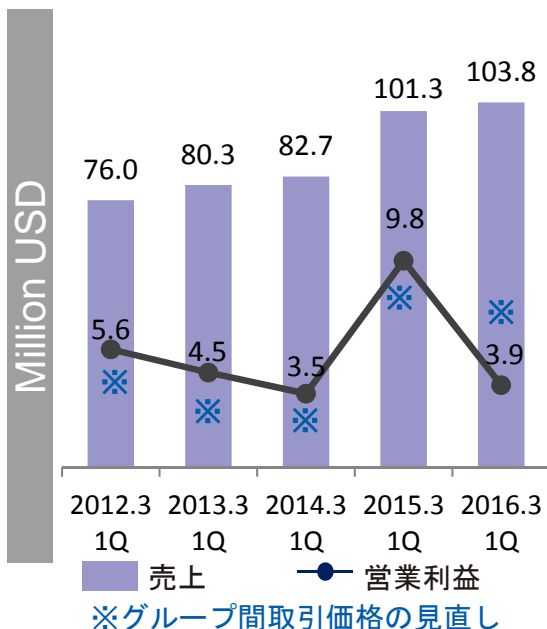
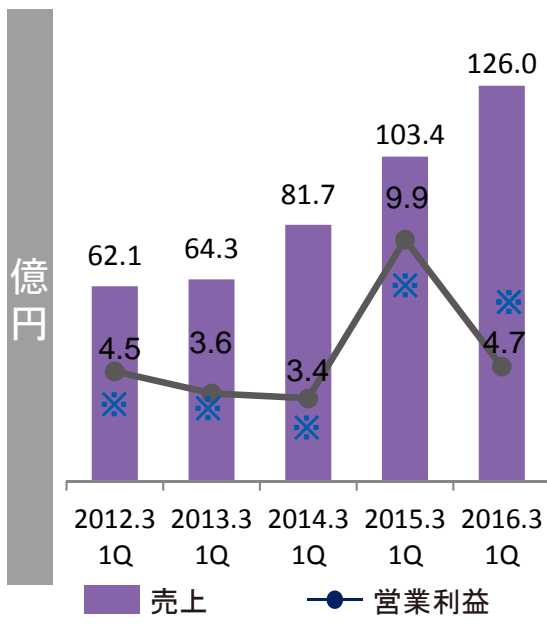
※1 新興国向け簡易FCM製品等

※2 臨床検査システム(従来「HU-BUその他」に区分)、仕入商品(従来「その他IVD」に区分)、研究用・産業用FCM製品等

前年同期実績数字は、2016年3月期から事業別売上区分を一部変更したことにより組み替えております。

「HU-BUその他」、「HU-BU」、「その他」

# 米州における取り組み（所在地別）



※グループ間取引価格の見直し

(億円)	2016年3月期 1Q	前年同期	前年同期比	
			(円ベース)	(現地通貨ベース)
売上高	126.0	103.4	121.8%	102.5%
営業利益※	4.7	9.9	47.3%	39.8%

※ 2015年3月期1Qに発生したサービス繰延収益の取崩の影響を除いた場合

売上高：126.9% 営業利益：73.5%

(2015年3月期1Qに発生したサービス繰延収益の取崩：売上高+4.2億円、営業利益+3.6億円)

- 中南米で減収となるも、米国の試薬・サービス売上が伸長し円安の影響もあり増収
- 販売・サービス活動の強化による費用増等により減益

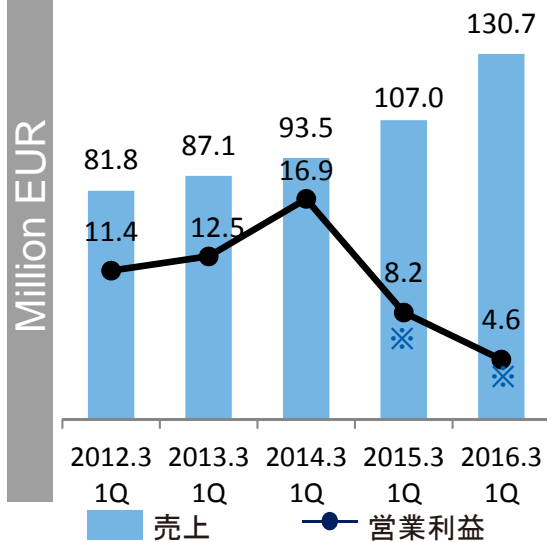
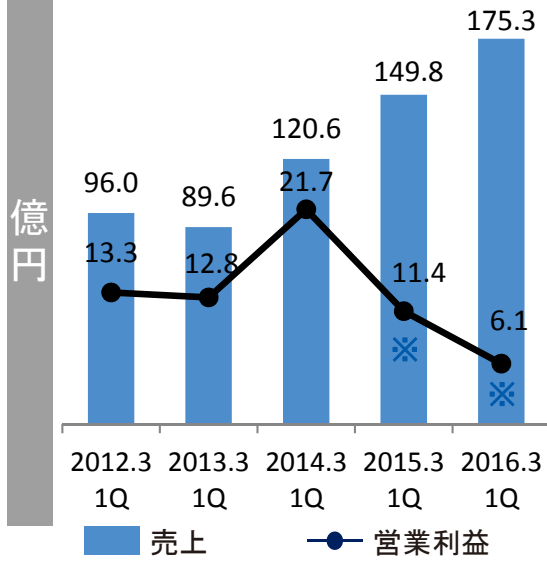
## 現地通貨ベース

- 米国 前期のヘマトロジー機器売上増加により試薬・サービスが伸長し増収
- 中南米 前期末に機器売上が集中した影響およびリアル安により減収

# EMEA※における取り組み（所在地別）



※欧州、中東、アフリカ地域



※グループ間取引価格の見直し

Copyright by Sysmex Corporation

(億円)	2016年3月期	前年同期	前年同期比	
	1Q		(円ベース)	(現地通貨ベース)
売上高	175.3	149.8	117.0%	122.2%
営業利益※	6.1	11.4	53.8%	56.2%

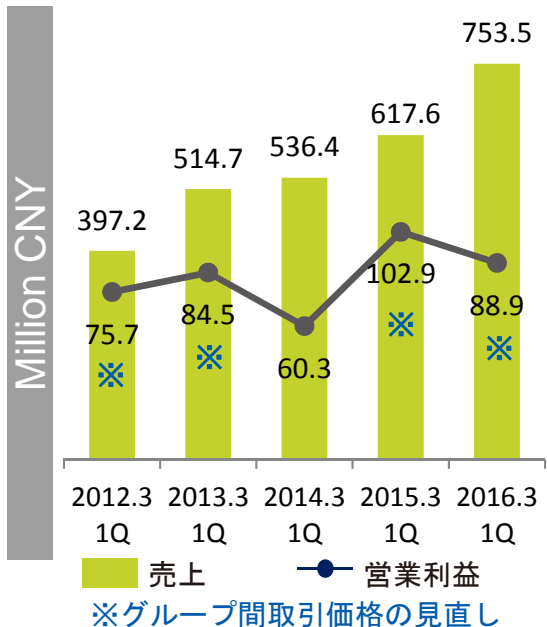
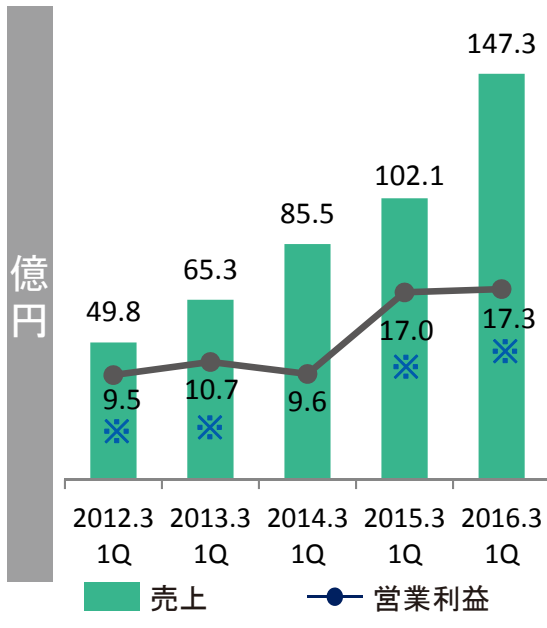
- 円高の影響があるも、主要5カ国を中心にヘマトロジー分野等が好調に推移し、大幅増収
- 二桁増収も、グループ間取引価格の見直しおよびPartec、Inosticsの販管費増加により減益

※ Partec、Inosticsを除外した前年同期比：売上115.5%、営業利益98.9%

## 現地通貨ベース

- **主要5カ国**
  - イギリス 5カ国全てにおいて増収  
検査の効率化提案によりヘマトロジー分野に加え、凝固分野が伸長し増収
  - イタリア 大型案件によりヘマトロジーシステム製品を中心に増収
- **その他欧州** スイス・ベルギーにおいて、ヘマトロジー分野が伸長し増収
- **東欧・ロシア** ポーランド・ロシアにおいて、ヘマトロジー分野が伸長し増収

# 中国における取り組み（所在地別）



(億円)	2016年3月期 1Q	前年同期	前年同期比	
			(円ベース)	(現地通貨ベース)
売上高	147.3	102.1	144.3%	122.0%
営業利益※	17.3	17.0	102.2%	86.4%

- 凝固および免疫分野において機器・試薬ともに売上が大幅に伸長し増収
- グループ間取引価格の影響および免疫分野の活動強化による販管費の増加等により営業利益は横ばい

## 現地通貨ベース

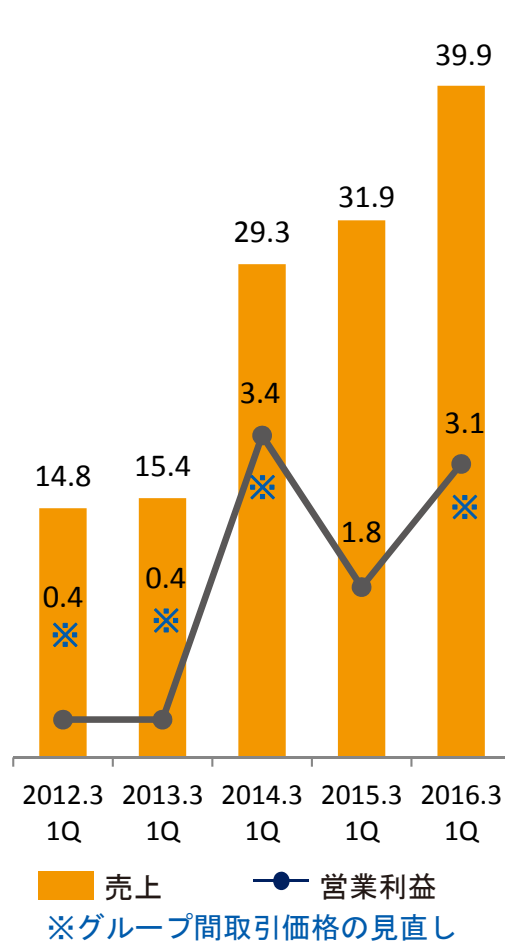
- ヘマトロジー分野 前年同期のXN買替え促進策の影響もあり微減
- 凝固分野 CSシリーズの拡販および血栓症関連の検査需要増による線溶系項目試薬の売上拡大により大幅増収
- 尿分野 UFシリーズの好調な販売に加え、機器設置台数の増加により試薬売上が伸長し増収
- 免疫分野 HISCLシリーズの販売拡充により増加  
(2015年3月期3Qより販売開始)



# APにおける取り組み（所在地別）



億円

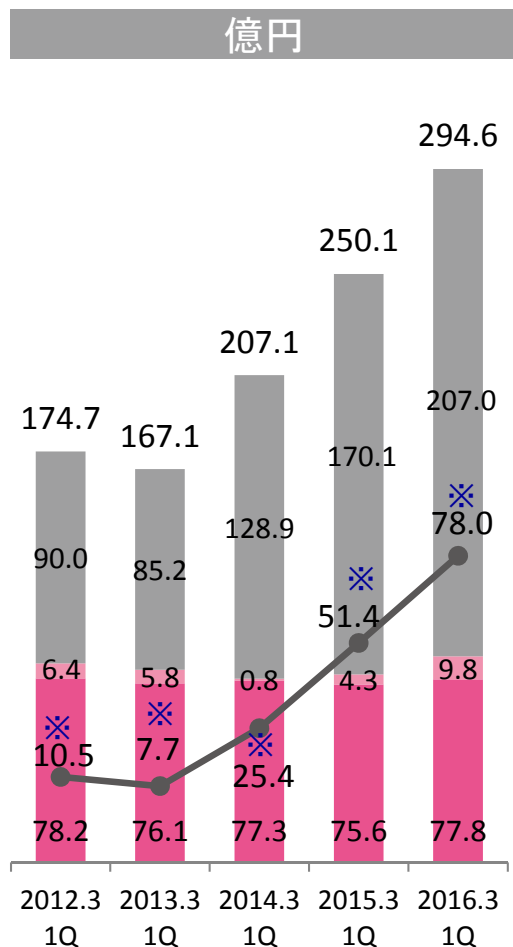


(億円)	2016年3月期 1Q	前年同期	前年同期比 (円ベース)
売上高	39.9	31.9	125.0%
営業利益※	3.1	1.8	173.2%

- 直販化を開始したベトナム（北部）に加え、韓国・タイ等においてヘマトロジー分野を中心に売上が伸長し増収
- 増収および試薬構成比の増加による原価率改善により増益

- 東南アジア ベトナム・タイ・インドネシアでのヘマトロジー分野の伸長等により増収
- 南アジア インドにおいて直販による生化学、尿分野が好調に推移し増収
- オセアニア 凝固分野の伸長があるも、前年同期のオーストラリア大型案件の影響により減収
- 韓国・台湾 ヘマトロジー分野を中心に韓国・台湾ともに増収

# 日本における取り組み(所在地別)



- 内部売上高: 関係会社への輸出等
- 外部売上高: IDEXX社等
- 外部売上高: 日本
- 営業利益

※グループ間取引価格の見直し

(億円)	2016年3月期 1Q	前年同期	前年同期比
売上高	294.6	250.1	117.8%
外部	87.6	79.9	109.7%
日本	77.8	75.6	102.9%
IDEXX社等	9.8	4.3	229.5%
内部	207.0	170.1	121.6%
営業利益※	78.0	51.4	151.9%

- 試薬売上が堅調に推移した日本に加え、グループ関係会社（海外）向けの内部売上の増加およびグループ間取引価格の見直しにより増収増益

- 日本 機器売上は減少も、ヘマトロジー・凝固・免疫分野の試薬を中心に売上が増加し増収
- IDEXX社等 IDEXX社向け機器売上が好調に推移し増収

# 連結 通期業績予想 (2015年5月公表より変更なし)

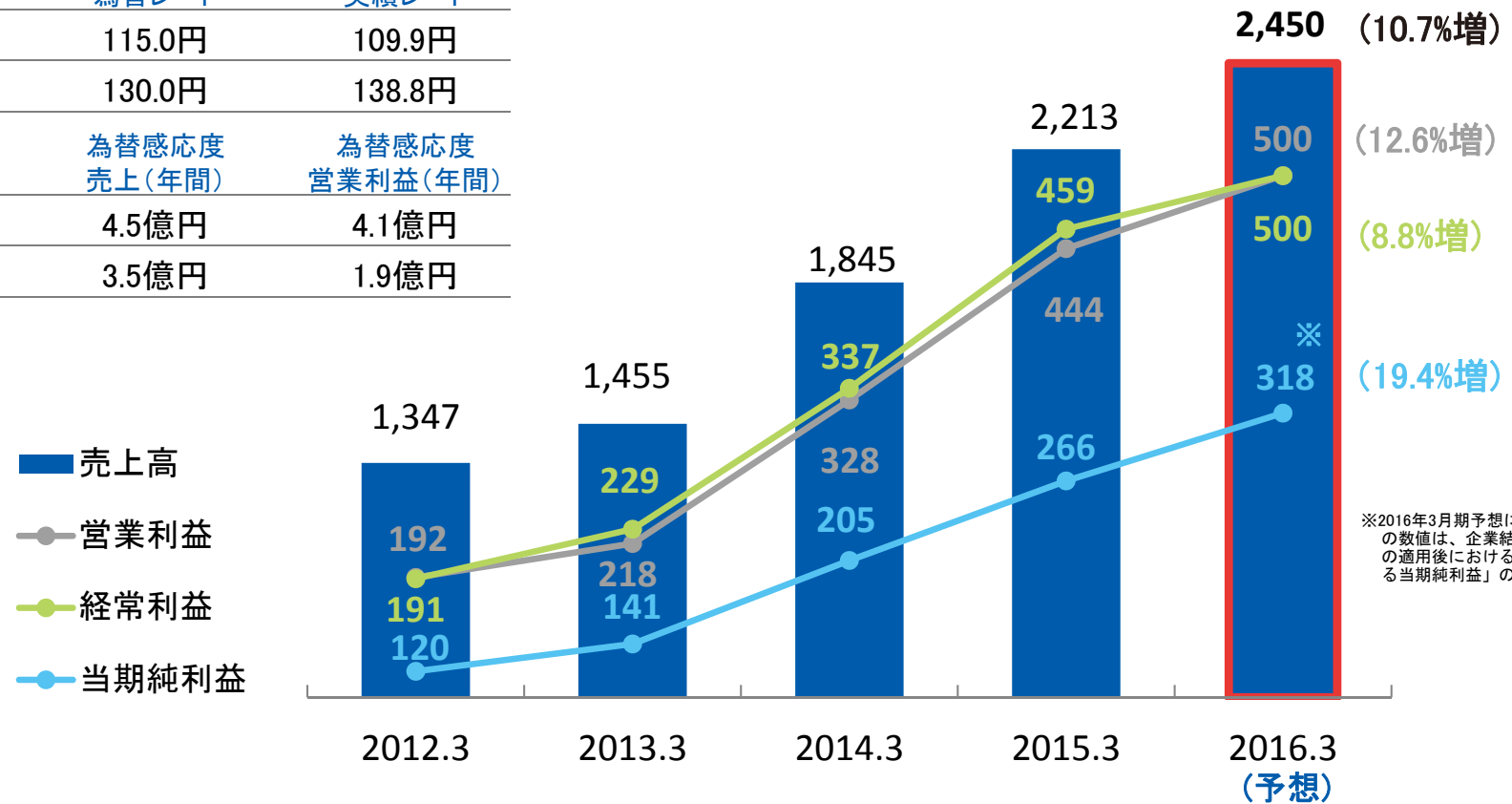


## 2016年3月期 連結業績予想

売上高 2,450億円    営業利益 500億円    経常利益 500億円    当期純利益※ 318億円  
 営業利益率 20.4%    経常利益率 20.4%    当期純利益率 13.0%

**投資計画**    設備投資 160億円    減価償却費 124億円    研究開発費 162億円

	通期想定 為替レート	2015年3月期 実績レート
1USD	115.0円	109.9円
1EUR	130.0円	138.8円
	為替感応度 売上(年間)	為替感応度 営業利益(年間)
USD	4.5億円	4.1億円
EUR	3.5億円	1.9億円



※2016年3月期予想における「当期純利益」の数値は、企業結合に関する会計基準等の適用後における「親会社株主に帰属する当期純利益」の数値です。

# We Believe the Possibilities.

本資料のうち、業績予想等に記載されている各数値は、現在入手可能な情報による判断および仮定に基づき算出しており、判断や仮定に内在する不確定性および今後の事業運営や内外の状況変化により、実際の業績等が予想数値と大きく異なる可能性があります。

## シスメックス株式会社

〈お問合せ先〉

シスメックス株式会社

コーポレートコミュニケーション本部

IR・広報部

電話：078-265-0500

メールアドレス：info@sysmex.co.jp

[www.sysmex.co.jp](http://www.sysmex.co.jp)