

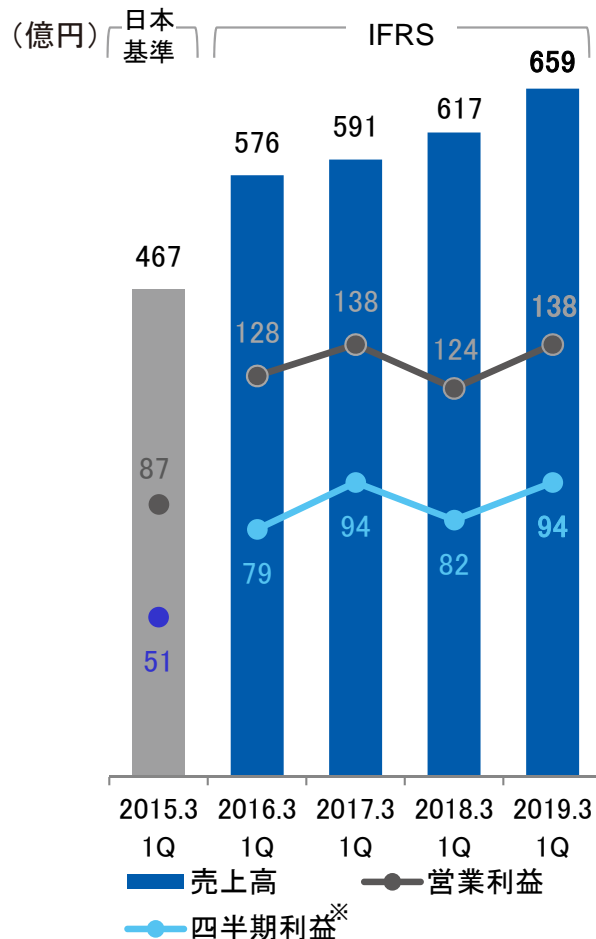
2019年3月期 第1四半期決算概要

当社グループは、2017年3月期より国際会計基準(IFRS)を適用し、IFRSに準拠して開示しております。

シスメックス株式会社

2018年8月3日

決算総括



※日本基準では親会社株主に帰属する四半期純利益
IFRSでは親会社の所有者に帰属する四半期利益を記載

	2019年3月期 1Q	前年同期
1USD	109.1円	111.1円
1EUR	130.1円	122.2円
1CNY	17.1円	16.2円

	2019年3月期 1Q		前年同期		(億円) 前年同期比
	実績	構成比	実績	構成比	
売上高	659.6	100%	617.1	100%	106.9%
売上原価	283.2	42.9%	268.4	43.5%	105.5%
販売費及び一般管理費	201.3	30.5%	188.9	30.6%	106.5%
研究開発費	42.0	6.4%	36.5	5.9%	115.0%
その他の営業損益	5.3	0.8%	1.1	0.2%	460.7%
営業利益	138.3	21.0%	124.3	20.1%	111.3%
親会社の所有者に帰属する四半期利益	94.2	14.3%	82.2	13.3%	114.6%

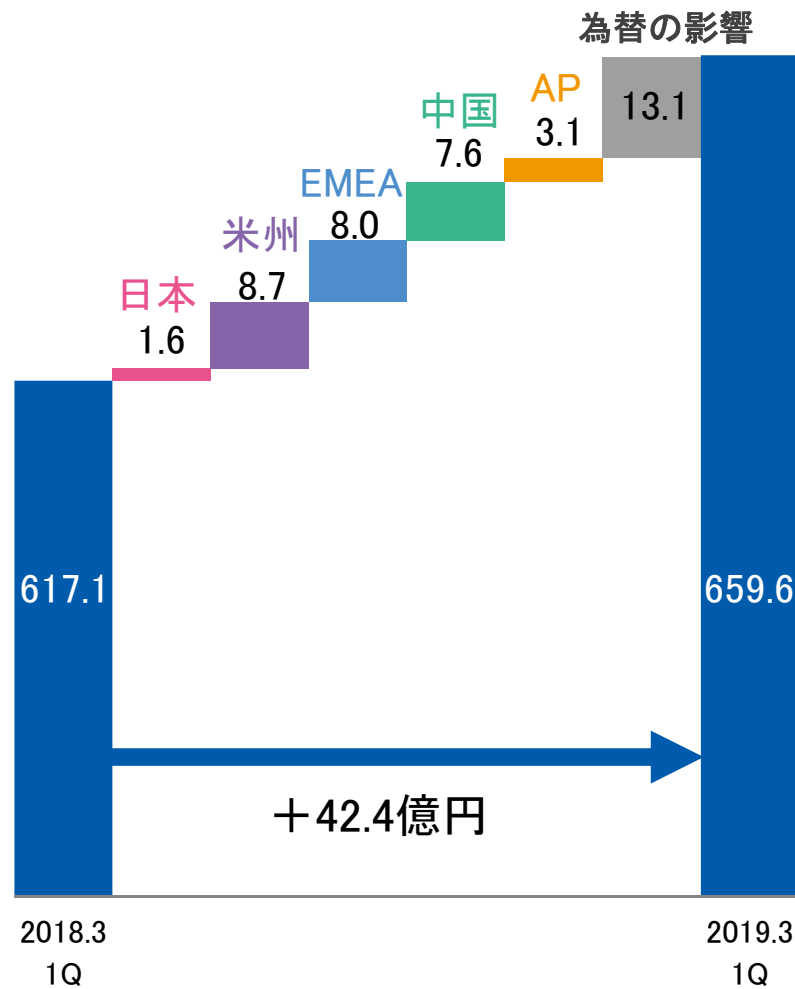
- **売上高** OGT社の連結およびヘマトロジーや凝固を中心に試薬が伸長し増収
- **営業利益** 原価率改善およびその他の営業損益の増加等により増益
 - 為替の影響 売上高 +13.1億円 営業利益 △0.4億円
 - 前年同期為替レート適用の場合 売上高 104.7% 営業利益 111.6%
- **四半期利益** 営業利益の伸長や税負担率の低下等により増益
- **為替差損益** △5.8億円(前年同期: △4.0億円)
- **設備投資(有形)** 25.6億円 ● **減価償却費** 38.0億円

売上高・営業利益の増減要因

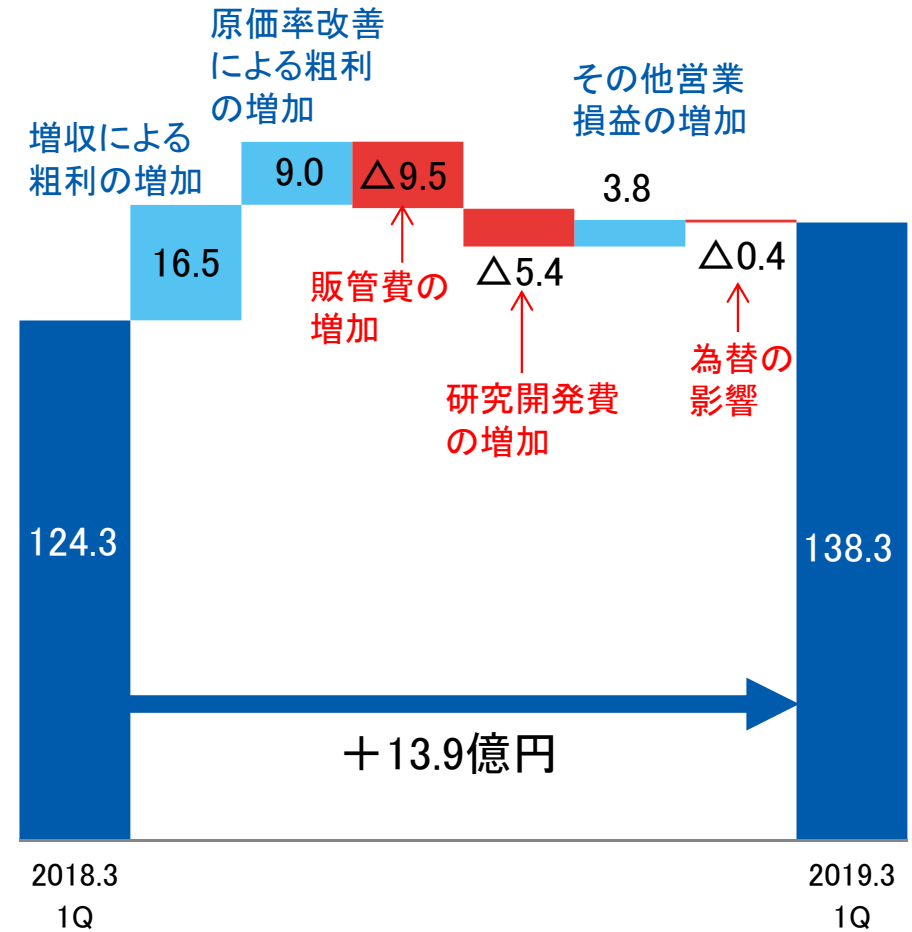
(億円)

売上高

※各地域の売上は為替の影響を除く



営業利益



所在地別売上高

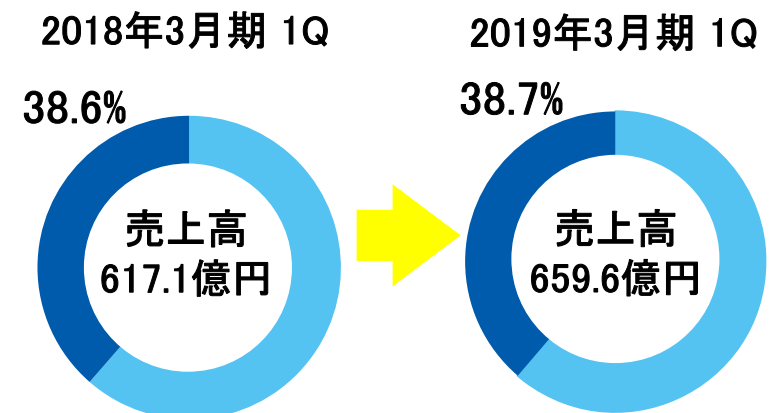
(億円)

所在地別売上高 (外部売上)							
	2019年3月期 1Q		前年同期		前年同期比		現地通貨
	実績	構成比	実績	構成比	円		
売上高	659.6	100%	617.1	100%	106.9%	-	
所在地別	米州	139.5	21.1%	139.9	22.7%	99.7%	101.5%
	EMEA	187.0	28.4%	168.0	27.2%	111.3%	104.6%
	中国	178.5	27.1%	161.6	26.2%	110.4%	104.5%
	AP	53.2	8.1%	50.6	8.2%	105.1%	(105.5%)
	日本※	101.2	15.3%	96.8	15.7%	104.6%	-

※IDEXX社等含む外部売上

為替レート		
	2019年3月期 1Q	前年同期
1USD	109.1円	111.1円
1EUR	130.1円	122.2円
1CNY	17.1円	16.2円

● 新興国の売上高比率



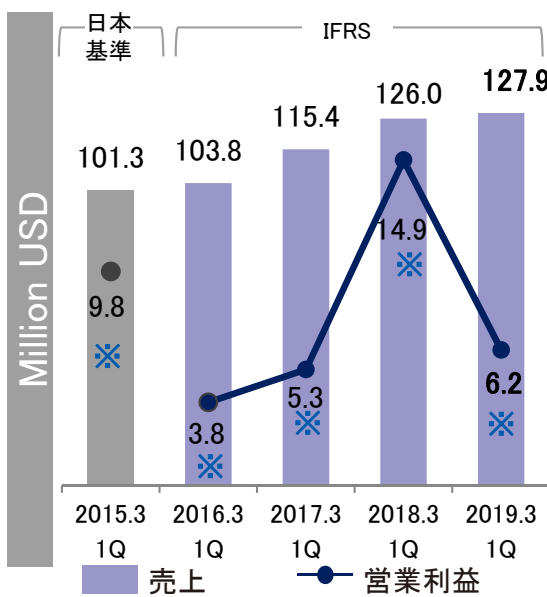
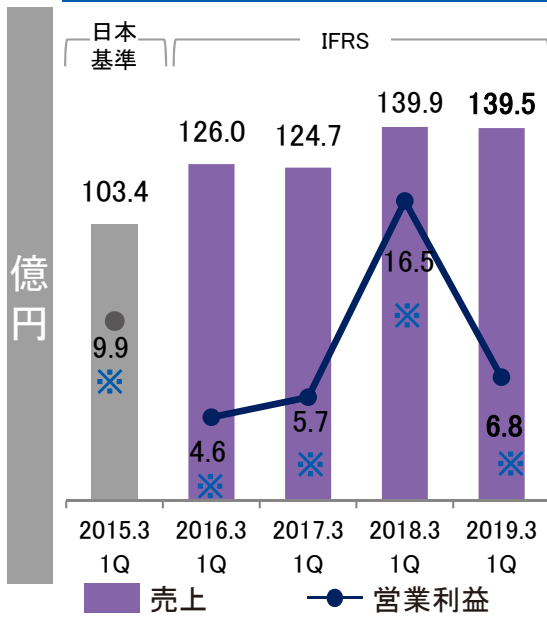
事業別売上高

	2019年3月期 1Q		前年同期		前年同期比	参考： 前年同期比 (前期レート)
	実績	構成比	実績	構成比		
ヘマトロジー	413.7	62.7%	391.9	63.5%	105.6%	103.9%
尿	48.0	7.3%	52.1	8.4%	92.2%	89.6%
HU事業	461.8	70.0%	444.1	72.0%	104.0%	102.3%
免疫	30.5	4.6%	22.5	3.7%	135.3%	131.3%
生化学	7.2	1.1%	6.8	1.1%	105.9%	104.8%
凝固	106.0	16.1%	93.8	15.2%	113.0%	109.4%
ICH事業	143.7	21.8%	123.2	20.0%	116.6%	113.2%
コア事業	605.6	91.8%	567.3	91.9%	106.7%	104.6%
FCM事業	2.8	0.4%	4.2	0.7%	68.6%	66.7%
LS事業	23.1	3.5%	10.9	1.8%	210.4%	204.9%
その他	0.0	0.0%	—	—	—	—
ネクストコア事業	26.0	4.0%	15.1	2.5%	171.6%	166.6%
その他※	27.9	4.2%	34.6	5.6%	80.6%	79.5%
売上高 計	659.6	100.0%	617.1	100.0%	106.9%	104.7%

※その他: 臨床検査情報システム、仕入れ商品等

HU事業: ヘマトロジー分野、尿分野
 ICH事業: 免疫、生化学、凝固分野
 FCM事業: フローサイトメトリー分野
 LS事業: ライフサイエンス分野

米州における取り組み(所在地別)



※グループ間取引価格の見直し
Copyright© Sysmex Corporation

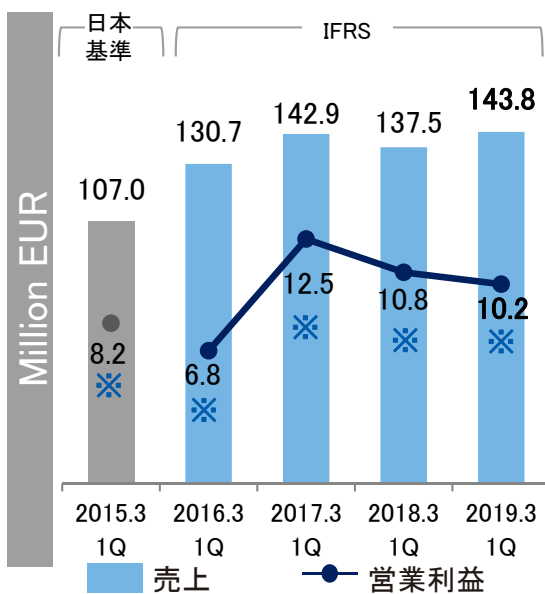
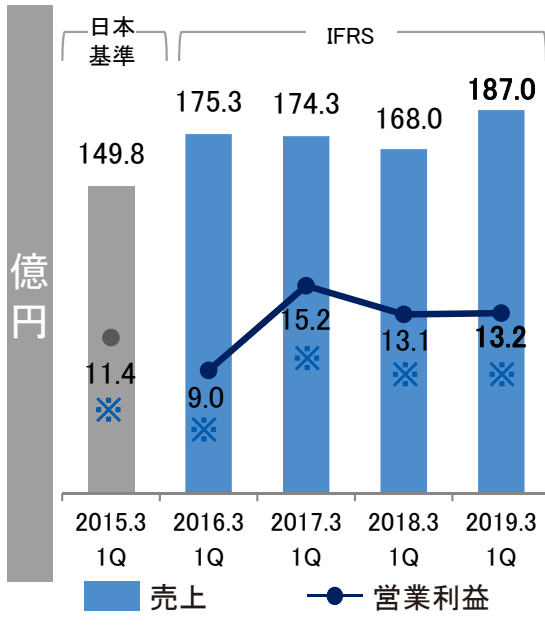
(億円)	2019年3月期	前年同期	前年同期比	
	1Q		(円ベース)	(現地通貨ベース)
売上高	139.5	139.9	99.7%	101.5%
営業利益※	6.8	16.5	41.1%	41.8%

- 北米向けのヘマトロジー試薬や凝固機器の売上が伸長するも、中南米向け売上等が減収し、横ばい
- グループ間取引価格の見直しによる影響や、販管費増加が増収効果を上回り、減益

現地通貨ベース

- 米国 設置台数増加によるヘマトロジー試薬および大手検査センター向け凝固機器の売上が伸長し増収
- カナダ 大手検査センター向けヘマトロジー試薬の売上が伸長し増収
- 中南米 ブラジルでは尿直販が貢献し増収するも、その他中南米でのヘマトロジー機器売上が減少し、減収

EMEAにおける取り組み(所在地別)



※グループ間取引価格の見直し
Copyright© Sysmex Corporation

EMEA: 欧州、中東、アフリカ地域

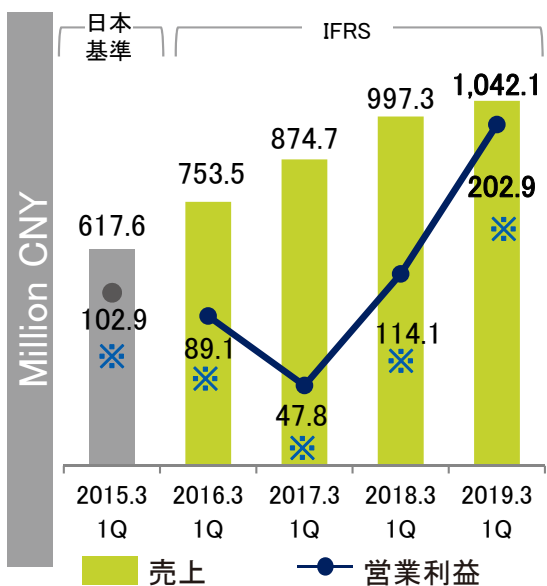
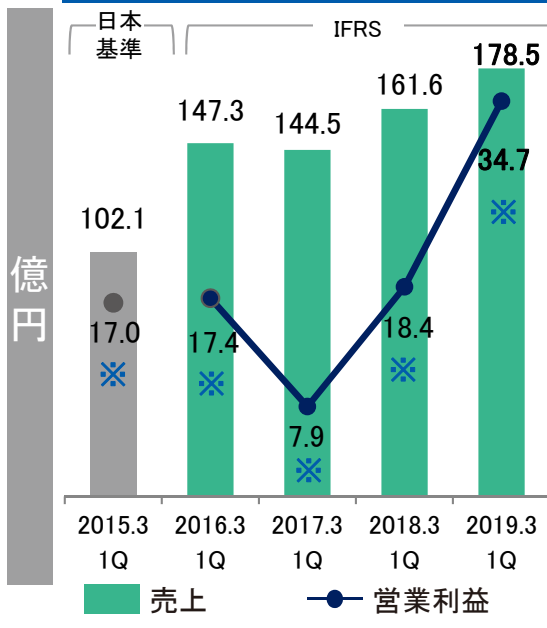
(億円)	2019年3月期	前年同期	前年同期比	
	1Q		(円ベース)	(現地通貨ベース)
売上高	187.0	168.0	111.3%	104.6%
営業利益※	13.2	13.1	100.6%	94.5%

- ヘマトロジー試薬売上の伸長やOGT子会社化による売上が貢献し増収
- 販売体制強化により販管費が増加するも、グループ間取引価格の見直しや為替の影響および増収効果等により営業利益は微増

現地通貨ベース

- 主要5カ国 イギリスの案件減少や遅延の影響が継続するも、凝固直販等が伸長したフランスや、ライフサイエンス売上が伸長したスペインが貢献し増収
- 東欧・ロシア ロシアで凝固分野の伸長等が貢献し増収するも、東欧売上が減収し、全体としては微減
- 中東・アフリカ 中東売上は減収するも、アフリカにおいてブルキナファソの大型案件獲得等によりヘマトロジー試薬売上が伸長し増収

中国における取り組み(所在地別)



※グループ間取引価格の見直し

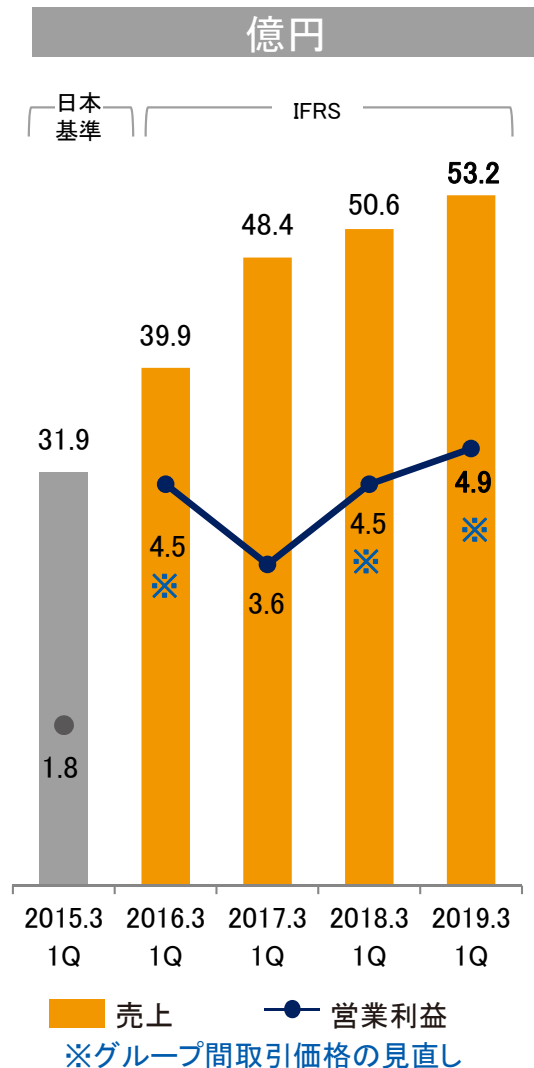
Copyright© Sysmex Corporation

(億円)	2019年3月期 1Q	前年同期	前年同期比	
			(円ベース)	(現地通貨ベース)
売上高	178.5	161.6	110.4%	104.5%
営業利益※	34.7	18.4	188.0%	177.9%

- ヘマトロジー・凝固・免疫分野を中心に試薬売上が伸長したことに加え、直接サービスへの移行に伴う代理店向け試薬の値上げもあり増収
- グループ間取引価格の見直しによる影響はあるも、試薬売上の伸長や為替の影響により原価率が改善し増益

- ヘマトロジー分野 試薬売上の伸長などにより増収
- 凝固分野 好調な線溶系試薬売上の伸長により増収
- 尿分野 試薬売上は伸長するも、機器売上が減少し減収
- 免疫分野 感染症試薬に加え分子マーカー試薬も貢献し増収

APにおける取り組み(所在地別)



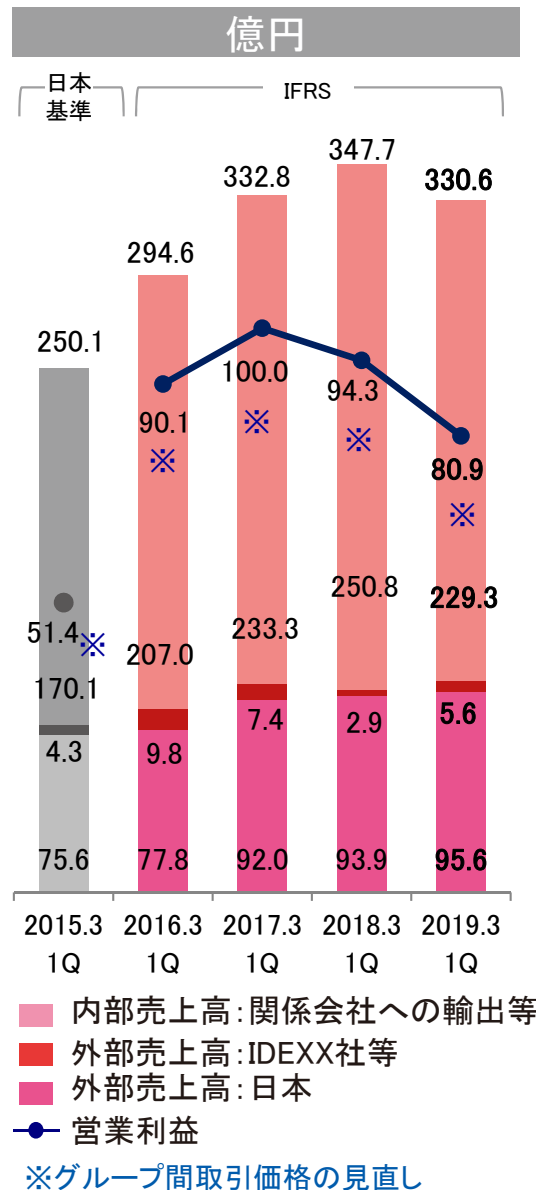
(億円)	2019年3月期 1Q	前年同期	前年同期比 (円ベース)
売上高	53.2	50.6	105.1%*
営業利益*	4.9	4.5	110.2%

- 前年同期の南アジアでの大型政府入札案件の影響があるも、台湾での大型案件獲得等により増収
- グループ間取引価格の見直しや販管費の増加の影響はあるも、ヘマトロジー分野等の試薬売上の伸長により増益

※ 域内通貨による為替の影響を除外した場合: 売上 105.5%

- 東南アジア タイにおいてヘマトロジー分野を中心に伸長し増収
- 南アジア 前年同期のインド等における大型案件の影響により減収
- 韓国・台湾 台湾直販化(2017年5月)に加え、病院グループ向けヘマトロジー大型案件を獲得し増収

日本における取り組み(所在地別)



(億円)	2019年3月期 1Q	前年同期	前年同期比
売上高	330.6	347.7	95.1%
外部	101.2	96.8	104.6%
日本	95.6	93.9	101.8%
IDEXX社等	5.6	2.9	195.7%
内部	229.3	250.8	91.4%
営業利益*	80.9	94.3	85.9%

- 国内およびIDEXX社向け売上が伸長するも、バイオメリュー社との合併解消や海外関係会社向けの売上が減少し減収
- グループ間取引価格の見直しや国内の試薬売上伸長があるも、海外関係会社向け売上の減少により減益

- 日本 バイオメリュー社との合併解消の影響があるも、免疫、ライフサイエンス、凝固分野の売上を中心に伸長し増収
- IDEXX社等 IDEXX社向けの動物用機器売上が大幅に増収

連結 通期業績予想

(2018年5月公表より変更なし)

2019年3月期 連結業績予想

売上高 3,100億円

営業利益 620億円

営業利益率 20.0%

親会社の所有者に帰属する当期利益 425億円

当期利益率 13.7%

投資計画

設備投資 240億円
(有形のみ)

減価償却費 170億円

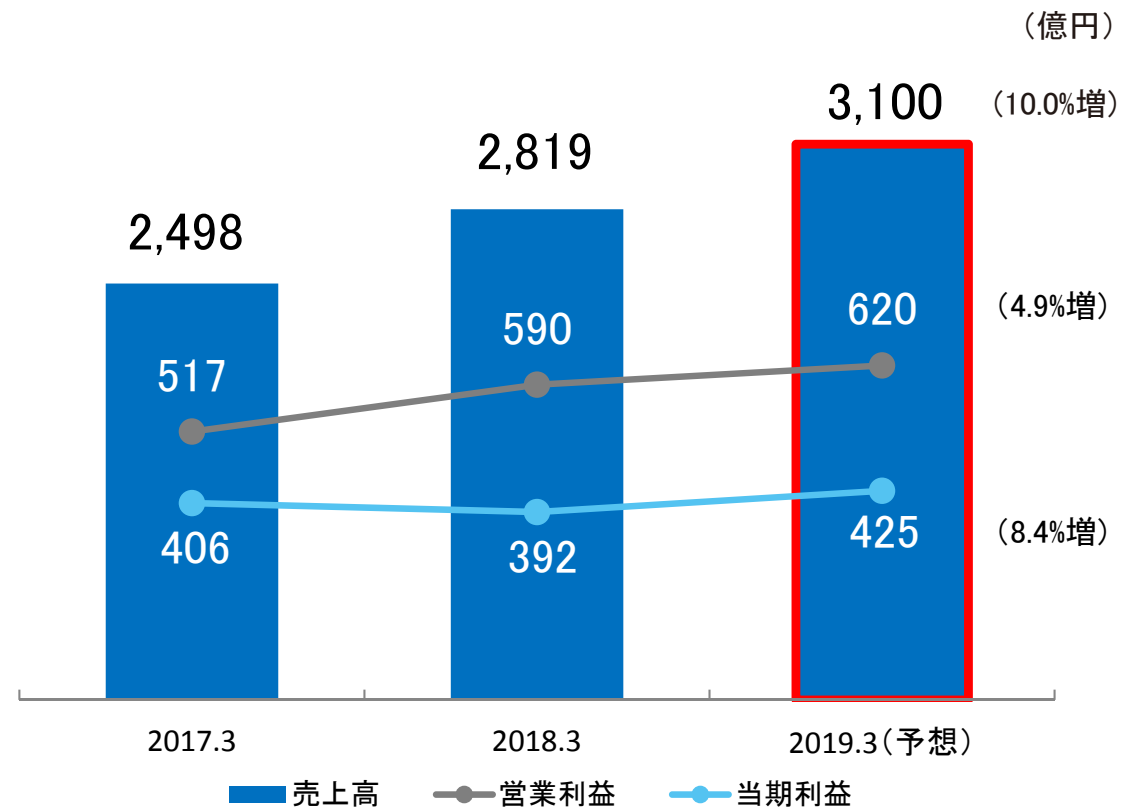
研究開発費 195億円

● 想定為替レート

	通期想定	前期実績 (18年3月期)
1 USD	110.0円	110.9円
1 EUR	130.0円	129.7円
1 CNY	16.5円	16.8円

● 為替感応度の概算値

	売上 (年間)	営業利益 (年間)
USD	6.0億円	6.9億円
EUR	4.5億円	1.4億円
CNY	48.6億円	4.2億円



Lighting the way **with diagnostics**

本資料のうち、業績予想等に記載されている各数値は、現在入手可能な情報による判断および仮定に基づき算出しており、判断や仮定に内在する不確定性および今後の事業運営や内外の状況変化により、実際の業績等が予想数値と大きく異なる可能性があります。

シスメックス株式会社

〈お問合せ先〉

シスメックス株式会社

コーポレートコミュニケーション本部

IR・広報部

電話：078-265-0500

メールアドレス：info@sysmex.co.jp

www.sysmex.co.jp